

«РАЗДЕЛЯЙ И ВЛАСТВУЙ»

ИНСТРУКЦИЯ ПО ПОДГОТОВКЕ
ВТОРИЧНОГО СЫРЬЯ
ЭКОЛОГИЧЕСКОГО ДВИЖЕНИЯ



ИНСТРУКЦИЯ ПО СОРТИРОВКЕ

1. СОБИРАТЬ РАЗНЫЕ УПАКОВКИ И ВЕЩИ
2. СОРТИРОВАТЬ ПО ВИДАМ
3. ЧТО-ТО ПРИНЕСТИ НА ПУНКТ ПРИЁМА (БОРОДИНСКАЯ 30Б)
на субботнюю акцию или в дни работы (вторник и четверг 14:30-19:30)
и разложить по соответствующим типам.
ЧТО-ТО ОТНЕСТИ В БЛИЖАЙШИЙ ОРАНЖЕВЫЙ КОНТЕЙНЕР
ИЛИ ДРУГОЙ ПУНКТ. (Посмотреть на <https://yandex.ru/maps/75/vladivostok/>
<https://2gis.ru/vladivostok> или <https://recyclemap.ru/>)
4. ОПЦИОНАЛЬНО: делать фотографии до, вовремя и после акции, на Пункте
или около оранжевого контейнера, отвечать на вопросы родственников и
друзей, всячески распространять идею Раздельного Сбора Вторсырья.
5. ЕСТЬ СОМНЕНИЯ: задайте вопросы сотрудникам КГУП "ПЭО" по почте
rsbor@spzv.ru или по телефону 8 (423) 232 56 81 (доб. 601), или волонтерам
РДС Владивосток в [Чате Телеграм](#), Директ в [Vkontakte](#)
6. СТАТЬ ЧАСТЬЮ КОМАНДЫ ВОЛОНТЕРОВ: заполнить Анкету "[АНКЕТА](#)"

КГУП "ПЭО"

Страница Вконтакте https://vk.com/peo_25

Группа в Телеграм https://t.me/peo_25

e-mail rsbor@spzv.ru

РДС Владивосток

Страница Вконтакте https://vk.com/rsbor_vl






Группа в Телеграм <https://t.me/zelenymayak>

e-mail rsbor.vl@gmail.com

ОРАНЖЕВЫЙ КОНТЕЙНЕР

Устанавливает по Приморскому краю
Краевое государственное унитарное предприятие
«Приморский Экологический Оператор»
(КГУП «ПЭО»)



Вид/ маркировка	ПРИНИМАЕТСЯ	НЕ ПРИНИМАЕТСЯ	КАК ПОДГОТОВИТЬ
 <p>1 / 01/ПЭТ / PET / PETE / PET-R</p>	<p>МОЖНО: Бутылки прозрачные: зелёные, коричневые, синие, бесцветные и белые непрозрачные бутылки с точкой на донышке</p> 	<p>НЕЛЬЗЯ:</p> <ul style="list-style-type: none"> • Прочие пластиковые предметы и упаковки из пластика с маркировкой 1/01/ PET/ПЭТ • Нельзя бутылки из-под растительного масла 	<ul style="list-style-type: none"> • Сполосните от остатков напитка/пищи • Снимите <u>термоусадочную этикетку</u> (облегает по всей высоте бутылки) • ОБЯЗАТЕЛЬНО СОЖМИТЕ • Закрутите крышку (а лучше сдайте крышечки с маркировкой 2HDPE и 4LDPE отдельно - в проект «Крышечки Помощи» на Пункте или в отделении Сбербанка) • НЕ УВЕРЕН - НЕ СДАВАЙ !
 <p>2 / 02/ ПНД / HDPE / PE HD / PE</p>	<p>МОЖНО:</p> <ul style="list-style-type: none"> • Канистры • Флаконы (из-под бытовой химии)  	<p>НЕЛЬЗЯ:</p> <p>прочие пластиковые упаковки и предметы из пластика с маркировкой 02/HDPE</p>	<ul style="list-style-type: none"> • Сполосните от остатков напитка/пищи • Снимите <u>термоусадочную этикетку</u> (облегает по всей высоте бутылки) • ОБЯЗАТЕЛЬНО СОЖМИТЕ • Закрутите крышку (а лучше сдайте крышечки с маркировкой 2HDPE и 4LDPE отдельно - в проект «Крышечки Помощи» на Пункте или в отделении Сбербанка) • НЕ УВЕРЕН - НЕ СДАВАЙ !

Вид/ маркировка	ПРИНИМАЕТСЯ	НЕ ПРИНИМАЕТСЯ	КАК ПОДГОТОВИТЬ
<div data-bbox="49 199 150 320">  </div> <div data-bbox="49 351 150 472">  </div> <div data-bbox="49 504 150 624">  </div> <p data-bbox="39 678 199 712">Макулатура</p>	<p data-bbox="228 181 368 215"><u>МОЖНО:</u></p> <ul data-bbox="252 277 624 313" style="list-style-type: none"> ● Картон гофрированный <div data-bbox="248 329 624 580">  </div> <ul data-bbox="252 607 512 696" style="list-style-type: none"> ● Упаковка от яиц бумажная <div data-bbox="272 728 596 1048">  </div> <ul data-bbox="252 1104 624 1301" style="list-style-type: none"> ● Прочий крупный картон с маркировкой и без неё (главное - без пластикового слоя) 	<p data-bbox="665 170 810 203"><u>НЕЛЬЗЯ:</u></p> <p data-bbox="700 264 975 297">Прочую макулатуру</p> <p data-bbox="671 360 1062 394">НЕ УВЕРЕН - НЕ СДАВАЙ !</p>	<ul data-bbox="1179 170 1565 416" style="list-style-type: none"> ● Проверьте картон на наличие пластикового слоя, снимите его, если возможно, (<u>не сдаём</u> с пластиковым слоем или посторонними пластиковыми элементами) <ul data-bbox="1179 468 1525 607" style="list-style-type: none"> ● Уберите скрепки, пружины, скотч, ценники, веревочки и все прочее, что <u>не является бумагой</u> <ul data-bbox="1179 658 1430 842" style="list-style-type: none"> ● Сложите МАКСИМАЛЬНО КОМПАКТНО или ПЕРЕВЯЖИТЕ ВЕРЕВОЧКОЙ.

Вид/
маркировка

ПРИНИМАЕТСЯ

НЕ ПРИНИМАЕТСЯ

КАК ПОДГОТОВИТЬ



МОЖНО:

- Консервные банки от сгущенки, рыбы, детского питания, тушенки, овощей, корма для животных и прочего



- Банки из-под энергетиков, пива, газировки, минералки и прочего



- Баллончики (смотри видео «как подготовить» [Видео-инструкция](#))



- Крышки от стеклянных банок



НЕЛЬЗЯ:

Прочие мелкие и крупные металлические предметы
НЕ УВЕРЕН - НЕ СДАВАЙ!

- Сполосните от остатков еды или напитка

- Снимите этикетки и ценники

- Сожмите

**НЕ УВЕРЕН
- НЕ СДАВАЙ !**

**Вид/
маркировка**

ПРИНИМАЕТСЯ

НЕ ПРИНИМАЕТСЯ

КАК ПОДГОТОВИТЬ

Стекло



МОЖНО:

- банки
- бутылки

Трёх цветов:
бесцветные,
коричневые,
зеленые



НЕЛЬЗЯ:

**ПРОЧИЕ ПРЕДМЕТЫ
И ТАРУ ИЗ СТЕКЛА,
в том числе:**

- оконное, оптическое
- автомобильное
- лампочки
- керамика, посуда
- разбитая тара

- снимите крышки,
пробки и дозаторы
(если это возможно)

- сполосните

- этикетки снимать **НЕ**
надо

**НЕ УВЕРЕН
- НЕ СДАВАЙ !**



СОРТИРОВКА НА РАЗ, ДВА!



СПОЛОСНИ И СОЖМИ

**АЛЮМИНИЕВЫЕ
И ЖЕСТЯНЫЕ
БАНКИ**



**БУМАЖНЫЕ ЛОТКИ
И КАРТОННЫЕ
КОРОБКИ**



**СТЕКЛЯННЫЕ
БУТЫЛКИ
И БАНКИ**



**ПЛАСТИКОВЫЕ
БУТЫЛКИ,
КАНИСТРЫ**



НЕЛЬЗЯ В СЕТКУ

**СРЕДСТВА
ГИГИЕНЫ**



**ПИЩЕВЫЕ
ОТХОДЫ**



**ГРЯЗНАЯ
УПАКОВКА**



**УПАКОВКА
ТЕТРАПАК**



**ВТОРСЫРЬЁ ВЫВОЗИТ
БРЕНДИРОВАННАЯ
МАШИНА КГУП «ПЭО»**



**ПРОЧИЕ ОТХОДЫ
ВЫВОЗИТ ОПЕРАТОРЫ
ПО ПЕРЕВОЗКЕ ТКО**

НЕ ВЫБРАСЫВАЙТЕ В КОНТЕЙНЕРЫ ДЛЯ ТКО

мебель



батарейки технику



люминесцентные лампы



лекарства



**ОСТАВЛЯЕМ НА
ПЛОЩАДКЕ ДЛЯ КГО**

СДАЁМ НА ПУНКТ ПРИЁМА: УЛ. БОРОДИНСКАЯ 30Б



+7 (914) 320-01-04



rsbor@spzv.ru



spzv.ru



@peo_25

ПУНКТ ПРИЁМА ВТОРСЫРЬЯ (ул. Бородинская, 30Б)

ВРЕМЯ РАБОТЫ:







**Вторник, Четверг
с 14.30 до 19.30**

Совместный проект КГУП «ПЭО»





и волонтерского движения

«Раздельный Сбор Владивосток»











Вид/ маркировка	ПРИНИМАЕТСЯ	НЕ ПРИНИМАЕТСЯ	КАК ПОДГОТОВИТЬ
<p>ПЛЁНКА</p>  <p>2/ 02/ ПНД / HDPE / PE HD / PE</p>  <p>4/ 04/ ПВД / LDPE / PE LD</p>	<p>МОЖНО:</p> <p>КРУПНАЯ, БЕСЦВЕТНАЯ и ТОЛЬКО ПРОЗРАЧНАЯ</p> <ul style="list-style-type: none"> • Воздушно-пузырьковая пленка (пупырчатый полиэтилен)  <ul style="list-style-type: none"> • Плотная пленка для теплиц  <ul style="list-style-type: none"> • Крупная упаковка от техники, посылок и т.п. (без надписей и наклеек) • Прозрачные пакеты (фасовочные и пакеты-майки). Допускается небольшое количество чёрных надписей.  	<p>НЕЛЬЗЯ:</p> <ul style="list-style-type: none"> • Упаковку с цветными элементами • С наклейками 	<ul style="list-style-type: none"> • Очистить от остатков пищи • Снять наклейки, ценники, этикетки • Сдавать россыпью, отдельно каждый пакет




Вид/ маркировка	ПРИНИМАЕТСЯ	НЕ ПРИНИМАЕТСЯ	
<p><u>КРЫШЕЧКИ ПОМОЩИ</u> (отдельный контейнер в помещении (рядом с книжным шкафом))</p>	<p><u>МОЖНО ТОЛЬКО:</u> Крышечки с маркировкой 2 HDPE, 4 LDPE</p> 	<p><u>НЕЛЬЗЯ:</u></p> <ul style="list-style-type: none"> • Крышечки без маркировки • Крышечки с другими маркировками 	<p>Проект «Крышечки помощи» это проект ПАО «Сбербанк», направленный на благотворительный сбор для покупки оборудования для инвалидов</p>

Вид/ маркировка	ПРИНИМАЕТСЯ	НЕ ПРИНИМАЕТСЯ	КАК ПОДГОТОВИТЬ
<p>ПОЛИПРОПИЛЕН</p>  <p>5 / 05/ ПП / РР</p> <p>МЯГКИЙ</p>	<p><u>МЯГКИЙ ПРОЗРАЧНЫЙ БЕСЦВЕТНЫЙ:</u></p> <ul style="list-style-type: none"> ● Мягкие прозрачные упаковки от круп, хлебобулочных изделий, от цветов без цветных элементов и надписей (допускается небольшое количество чёрного цвета) <p>МЯГКАЯ УПАКОВКА БЕСЦВЕТНАЯ</p>  <p>5/PP</p> <p>Чистая, без наклеек!</p>	<p><u>НЕЛЬЗЯ:</u></p> <ul style="list-style-type: none"> ● Упаковку с цветными элементами ● С наклейками 	<ul style="list-style-type: none"> ● Очистить от остатков пищи ● Снять наклейки, ценники, этикетки ● Сдавать россыпью, отдельно каждый пакет
<p>ПОЛИПРОПИЛЕН</p>  <p>5 / 05/ ПП / РР</p> <p>ТВЁРДЫЙ</p>	<p><u>ТВЁРДЫЙ ПРОЗРАЧНЫЙ БЕСЦВЕТНЫЙ:</u></p> <p>Твёрдый прозрачный, без цветных элементов и надписей</p> 	<p><u>НЕЛЬЗЯ:</u></p> <ul style="list-style-type: none"> ● Цветной ● С наклейками 	<ul style="list-style-type: none"> ● Снять все цветные элементы ● Очистить от остатков пищи ● Снять наклейки, ценники, этикетки

Вид/ маркировка	ПРИНИМАЕТСЯ	НЕ ПРИНИМАЕТСЯ	КАК ПОДГОТОВИТЬ
   <p>Макулатура</p> <p>*НА ПУНКТЕ СТОЯТ 2 ТАРЫ ПОД МАКУЛАТУРУ</p>	<p><u>БЭГ 1 (книги, газеты)</u></p> <ul style="list-style-type: none"> • Книги, газеты   <p><u>БЭГ 2 (микс)</u></p> <ul style="list-style-type: none"> • Тетради, атласы • Упаковка от яиц • Конверты • Прочие бумажные и картонные упаковки • Крафт-бумагу • Офисная бумага • Инструкции   	<p><u>НЕЛЬЗЯ:</u></p> <ul style="list-style-type: none"> • Глянec • Тетрапак (коробки от молока, сока) • ЧЕКИ (термобумага) • Втулки от полотенец и туалетной бумаги (можно в сухую органику на компост) • Салфетки и бумажные полотенца • “Бумажные” стаканчики и посуда (они не бумажные) • Обои, Калька • Фотобумага и фотографии • Сильно прокрашенная бумага (когда имеет цвет даже на разрыв) • Вощеная бумага • Пачки от сигарет <p>НЕ УВЕРЕН - НЕ СДАВАЙ!</p>	<ul style="list-style-type: none"> • Проверьте картон на наличие пластикового слоя, снимите его, если возможно. С пластиковой плёнкой - <u>СДАТЬ НЕЛЬЗЯ</u> • Уберите скрепки, пружины, скотч, ценники, веревочки, обложки и все прочее, что <u>не является бумагой</u> • Сложите МАКСИМАЛЬНО компактно, лучше перевязать ВЕРЕВОЧКОЙ.

Вид/ маркировка	ПРИНИМАЕТСЯ	НЕ ПРИНИМАЕТСЯ	КАК ПОДГОТОВИТЬ
<p>СУХАЯ ОРГАНИКА</p>	<p><u>МОЖНО:</u></p> <ul style="list-style-type: none"> • Дерево и бамбук: спички, зубочистки, шпажки, палочки от мороженого, палочки для еды, ватные палочки, посуду и пр. • Втулки от полотенец и туалетной бумаги • Стружка из точилок и сточенные карандаши • Деревянные катушки от ниток • Зубные щётки (без щетинок – вытащить или спилить) • Скорлупа от орехов и семечек • Натуральные пробки от бутылок (из пробкового дерева) • Верёвки, нитки, обрезки тканей из натуральных материалов (джут, хлопок, шерсть, шелк) <p>СУХАЯ ОРГАНИКА</p>  <p>Деревянные палочки, втулки, скорлупа от орехов и семечек, обрезки натуральных тканей</p>  <p>деревянные палочки, втулки, скорлупа от орех и семечек, обрезки натуральных тканей</p>	<p><u>НЕЛЬЗЯ:</u></p> <p><u>Любая влажная, сырая органика</u> сдаётся только напрямую Татьяне Тонких (Экотакси Владивосток)</p> <p>НЕ УВЕРЕН - НЕ СДАВАЙ!</p>	<ul style="list-style-type: none"> • Этикетки и наклейки нужно снять, удалить любые “неорганические” элементы • все должно быть сухим

Вид/ маркировка	ПРИНИМАЕТСЯ	НЕ ПРИНИМАЕТСЯ	КАК ПОДГОТОВИТЬ
ОПАСНЫЕ ОТХОДЫ	<p><u>МОЖНО:</u></p> <ul style="list-style-type: none"> ● Лекарства (в том числе <u>пустые</u> блистеры и бутылки)  <ul style="list-style-type: none"> ● Декоративная косметика (тушь, блеск, помада, карандаш, тени) ● Батарейки (в том числе АКБ)  <ul style="list-style-type: none"> ● Люминесцентные и светодиодные лампы  <ul style="list-style-type: none"> ● Градусники  <ul style="list-style-type: none"> ● Электротехника (крупную бытовую технику - только по согласованию)  <ul style="list-style-type: none"> ● Провода 	<p><u>НЕЛЬЗЯ:</u></p> <ul style="list-style-type: none"> ● Электронные сигареты ● Обычные лампочки ● лакокрасочные ● огнетушители ● прочие опасные отходы, не перечисленные в списке слева 	<ul style="list-style-type: none"> ● Градусник сдавать в упаковке. Если градусник РАЗБИТЫЙ он должен быть упакован в герметичную ёмкость с мыльным раствором или водой с марганцовкой) ● ампулы сдаются только в упаковках! ● Для прочих лекарств - картонную коробку сдавайте в макулатуру ● Кладите опасные отходы в контейнеры и на стол аккуратно

Вид/ маркировка	ПРИНИМАЕТСЯ	НЕ ПРИНИМАЕТСЯ	КАК ПОДГОТОВИТЬ
<p>Тара «Yogurt Shop»</p>	<p><u>МОЖНО:</u></p> <ul style="list-style-type: none"> • <u>Стеклянные</u> баночки от йогуртов и другой молочной продукции фирмы Yogurt Shop (вместе с крышкой) 	<p><u>НЕЛЬЗЯ:</u></p> <ul style="list-style-type: none"> • Пластиковая тара Yogurt Shop • Тара от других йогуртов 	<ul style="list-style-type: none"> • Помыть • Высушить <p>*Получите скидку на заказ онлайн у сотрудника Пункта или волонтера на акции</p>
<p>Металлическая посуда (отдельный бэг на улице)</p>	<p><u>МОЖНО:</u></p> <ul style="list-style-type: none"> • Железная и алюминиевая посуда (сковородки, кастрюли, половники, тёрки и тд) 	<p><u>НЕЛЬЗЯ:</u></p> <ul style="list-style-type: none"> • Стеклянные крышки от посуды • пластиковые ручки (отдельные) 	<p>*Пригодные к использованию сдайте в бокс «Юг Приморья»</p>
<p>КАРТОЧКИ</p>	<p><u>МОЖНО:</u></p> <ul style="list-style-type: none"> • бонусные, • скидочные, • клубные и т.п. 	<p><u>НЕЛЬЗЯ:</u></p>	<p>*банковские ТОЛЬКО истёкшие и предварительно порезанные</p>

Вид/
маркировка

ПРИНИМАЕТСЯ

**НЕ
ПРИНИМАЕТСЯ**

**КАК
ПОДГОТОВИТЬ**

**ПЕНОПЛАСТ
ТВЁРДЫЙ
ПОЛИСТИРОЛ**



МОЖНО:


- Белый пенопласт, утеплители из полистирола XPS (Техноплекс, Пеноплэкс, Изопинк)



- Вспененные подложки, контейнеры



- Твёрдый: контейнеры от еды, упаковки от яиц, одноразовая посуда, крышечки от кофе «на вынос»



НЕЛЬЗЯ:

- С наклейками, скотчем
- Вспененная мягкая упаковка для техники, фруктов

- Если размер превышает размер бигбега (тары под пенопласт) - сложить рядом, либо **ОЧЕНЬ** аккуратно сломайте, чтобы не летел вокруг

ОТДЕЛЬНО:

Очень твёрдый бытовой полистирол: коробки от дисков, некоторая одноразовая посуда (стаканы, приборы)



**“Юг
Приморья”
СОЦИАЛЬНЫЙ
ПРОЕКТ**

*** сдавай
ненужные вещи
на
благотворитель
ность: всё
собранное
будет передано
нуждающимся
детям и семьям**



МОЖНО:

**ТОЛЬКО ЦЕЛОЕ И
ПРИГОДНОЕ К
ИСПОЛЬЗОВАНИЮ:**


- Игрушки
- Детские книги
- Подарочные пакеты/коробки
- Домашняя утварь
- Канцелярия, материалы для творчества
- Одежда
- Обувь

НЕЛЬЗЯ:

- Предметы в непригодном состоянии (сломанное/неработающее/повреждённое)

КАК СДАВАТЬ

- Постирай мягкие игрушки
- Подклей книжки
- Проверь запчасти
- Передаём другим людям - сдавай только чистое, целое и пригодное к использованию

<p>“УМКА” ФОНД ПОМОЩИ БЕЗДОМНЫМ ЖИВОТНЫМ</p> <p><u>ТЕЛЕГРАМ</u></p> <p><u>САЙТ</u></p>	<p><u>МОЖНО:</u></p> <ul style="list-style-type: none"> ● Ветошь (постельное белье, покрывала, шерстяные одеяла, футболки) <p><u>Сдавай Б/У и новые</u></p> <ul style="list-style-type: none"> ● Любые принадлежности для ухода и содержания домашних животных (лотки, совки, миски, лежанки и т.д.), ● Резиновые игрушки, теннисные мячики, канатики ● Перчатки, салфетки, шприцы (только новые) <p>В том числе <u>можно сдать вскрытые</u> (и с неистёкшим сроком годности)</p> <ul style="list-style-type: none"> ● Любые корма и наполнители ● Впитывающие пеленки ● Стиральный порошок ● Мусорные мешки (60, 90, 120 л) <p>Для фонда «Умка»</p> 	<p><u>НЕЛЬЗЯ:</u></p> <ul style="list-style-type: none"> ● Подушки ● Синтепоновые, пуховые одеяла ● Одежду 	<ul style="list-style-type: none"> ● Сдавай ветошь и вещи <u>чистыми</u> ● Корма и лекарства - <u>только с неистекшим сроком годности (вскрытые можно)</u>
<p>ПОЛКА ОБМЕНА</p>	<p><u>МОЖНО:</u></p> <ul style="list-style-type: none"> ● Предметы для обмена в хорошем состоянии 	<p><u>НЕЛЬЗЯ:</u></p> <ul style="list-style-type: none"> ● Косметику ● Лекарства ● Одежду и обувь 	<ul style="list-style-type: none"> ● Аккуратно расставь на полке

**КНИГООБМЕН
(БУККРОССИНГ)**

- Целые книги и издания, которые ещё актуально использовать



НЕЛЬЗЯ:

- учебники и другую информационную литературу очень старых, неактуальных изданий
- очень старые, потрепанные и испорченные книги

- Ставим в шкаф
- Понравившиеся книги - забираем :)

НЕЛЬЗЯ СДАТЬ

«ПЛАСТИК»

БРИТВЫ, ЩЁТКИ,
ВАТНЫЕ ПАЛОЧКИ



ФИЛЬТРЫ ДЛЯ ВОДЫ,
СТАКАНЫ ОТ БЛЕНДЕРОВ И
КОМБАЙНОВ



ДОЗАТОРЫ И
ПУЛЬВЕРИЗАТОРЫ



ВКЛАДКИ И УПАКОВКИ ИЗ
ВСПЕНЕННОГО ПОЛИЭТИЛЕНА



ФОЛЬГИРОВАННАЯ УПАКОВКА
ПО ТИПУ «ПАУЧИ»
КОРМА ДЛЯ ЖИВОТНЫХ,
ДЕТСКОЕ ПЮРЕ, СОУСЫ И Т.П.)



КОМПОЗИТНАЯ
УПАКОВКА (из смеси
пластиков): 7, С/LDPE,
С/PP, С/PEТ, PEТ/LDPE и
Т.Д.



МЯГКИЙ 5 PP
(СЛЕДИ ЗА АНОНСАМИ | АКЦИЙ)



ЛЮБОЙ ПЛАСТИК «ОТНЕР»
ПВХ – PVC – 3,
И ЧЕРЕЗ «/» В НАЗВАНИИ

Поливинилхлорид
(PVC, ПВХ, цифра 3)



СКАТЕРТИ,
ШТОРКИ ДЛЯ ДУША



«МАКУЛАТУРА»

БУМАЖНЫЕ САЛФЕТКИ



ЧЕКИ



**«НЕБУМАЖНЫЕ»
СТАКАНЧИКИ**



УПАКОВКА ОТ СИГАРЕТ



ОБОИ, КАЛКУ




ФОТО



«СТЕКЛО»

ОКОННОЕ, ОПТИЧЕСКОЕ, АВТОМОБИЛЬНОЕ, ЛАМПОЧКИ, КЕРАМИКА, ПОСУДА



«ПРОЧЕЕ»

ШАРИКИ



РЕЗИНОВЫЕ ИЗДЕЛИЯ
(КРУГИ, ПЕРЧАТКИ И Т.П.)



ТЕТРАПАК И
ПОДОБНЫЕ УПАКОВКИ

