

Бухгалтерский баланс

на 31 декабря 2024 г.

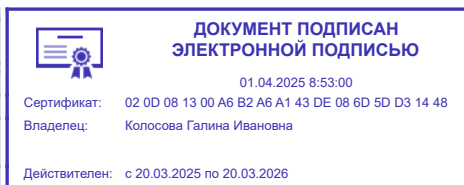
				Коды
Форма по ОКУД				0710001
Дата (число, месяц, год)	31	12	2024	
Организация КРАЕВОЕ ГОСУДАРСТВЕННОЕ УНИТАРНОЕ ПРЕДПРИЯТИЕ "ПРИМОРСКИЙ ЭКОЛОГИЧЕСКИЙ ОПЕРАТОР"	по ОКПО	20776010		
Идентификационный номер налогоплательщика	ИНН	2504000885		
Вид экономической деятельности Сбор отходов	по ОКВЭД 2	38.1		
Организационно-правовая форма / форма собственности Государственные унитарные предприятия субъектов Российской Федерации / Собственность субъектов Российской Федерации	по ОКОПФ / ОКФС	65242	13	
Единица измерения: в тыс. рублей	по ОКЕИ	384		
Местонахождение (адрес) 690089, Приморский край, г Владивосток, ул Тухачевского, д. 48А				
Бухгалтерская отчетность подлежит обязательному аудиту <input checked="" type="checkbox"/> ДА <input type="checkbox"/> НЕТ				
Наименование аудиторской организации/фамилия, имя, отчество (при наличии) индивидуального аудитора ООО "НАЛОГИНФОРМ"				
Идентификационный номер налогоплательщика аудиторской организации/индивидуального аудитора	ИНН	5504214160		
Основной государственный регистрационный номер аудиторской организации/индивидуального аудитора	ОГРН/ОГРНИП	1095543027260		

Пояснения	Наименование показателя	Код	На 31 декабря 2024 г.	На 31 декабря 2023 г.	На 31 декабря 2022 г.
	АКТИВ				
	I. ВНЕОБОРОТНЫЕ АКТИВЫ				
	Нематериальные активы	1110	2 224	4 721	-
	Результаты исследований и разработок	1120	-	-	-
	Нематериальные поисковые активы	1130	-	-	-
	Материальные поисковые активы	1140	-	-	-
	Основные средства	1150	2 279 362	2 552 103	2 399 330
	Доходные вложения в материальные ценности	1160	32 270	32 270	29 524
	Финансовые вложения	1170	2 410	110	110
	Отложенные налоговые активы	1180	375 799	285 473	275 086
	Прочие внеоборотные активы	1190	269	-	6 148
	Итого по разделу I	1100	2 692 335	2 874 677	2 710 198
	II. ОБОРОТНЫЕ АКТИВЫ				
	Запасы	1210	109 883	66 398	88 239
	Налог на добавленную стоимость по приобретенным ценностям	1220	87	549	1 035
	Дебиторская задолженность	1230	887 669	851 625	756 830
	Финансовые вложения (за исключением денежных эквивалентов)	1240	-	-	30 000
	Денежные средства и денежные эквиваленты	1250	161 356	10 291	12 476
	Прочие оборотные активы	1260	1 214	1 450	2 362
	Итого по разделу II	1200	1 160 209	930 312	890 942
	БАЛАНС	1600	3 852 543	3 804 989	3 601 141

Пояснения	Наименование показателя	Код	На 31 декабря 2024 г.	На 31 декабря 2023 г.	На 31 декабря 2022 г.
	ПАССИВ				
	III. КАПИТАЛ И РЕЗЕРВЫ				
	Уставный капитал (складочный капитал, уставный фонд, вклады товарищей)	1310	1 417 334	817 624	817 624
	Собственные акции, выкупленные у акционеров	1320	-	-	-
	Переоценка внеоборотных активов	1340	23 768	23 768	23 768
	Добавочный капитал (без переоценки)	1350	2 706 650	2 706 650	2 662 113
	Резервный капитал	1360	624	624	624
	Нераспределенная прибыль (непокрытый убыток)	1370	(2 234 167)	(1 901 118)	(1 637 130)
	Итого по разделу III	1300	1 914 209	1 647 548	1 866 999
	IV. ДОЛГОСРОЧНЫЕ ОБЯЗАТЕЛЬСТВА				
	Заемные средства	1410	4 839	54 500	50 481
	Отложенные налоговые обязательства	1420	363 886	296 308	211 785
	Оценочные обязательства	1430	-	-	-
	Прочие обязательства	1450	440 893	585 881	387 724
	Итого по разделу IV	1400	809 619	936 690	649 990
	V. КРАТКОСРОЧНЫЕ ОБЯЗАТЕЛЬСТВА				
	Заемные средства	1510	1 808	4 951	4 951
	Кредиторская задолженность	1520	777 864	745 061	607 017
	Доходы будущих периодов	1530	302 361	432 247	456 248
	Оценочные обязательства	1540	46 682	38 492	15 935
	Прочие обязательства	1550	-	-	-
	Итого по разделу V	1500	1 128 716	1 220 751	1 084 152
	БАЛАНС	1700	3 852 543	3 804 989	3 601 141

Руководитель _____ **Боровский Андрей Сергеевич**
(подпись) (расшифровка подписи)

25 марта 2025 г.



Отчет о финансовых результатах
за Январь - Декабрь 2024 г.

		Форма по ОКУД	Коды		
		Дата (число, месяц, год)	0710002		
		по ОКПО	31	12	2024
Организация	КРАЕВОЕ ГОСУДАРСТВЕННОЕ УНИТАРНОЕ ПРЕДПРИЯТИЕ "ПРИМОРСКИЙ ЭКОЛОГИЧЕСКИЙ ОПЕРАТОР"	ИНН	20776010		
Идентификационный номер налогоплательщика		по ОКВЭД 2	2504000885		
Вид экономической деятельности	Сбор отходов	по ОКЕИ	38.1		
Организационно-правовая форма / форма собственности	Государственные унитарные предприятия субъектов Российской Федерации	по ОКОПФ / ОКФС	65242	13	
	Собственность субъектов Российской Федерации		384		
Единица измерения:	в тыс. рублей				

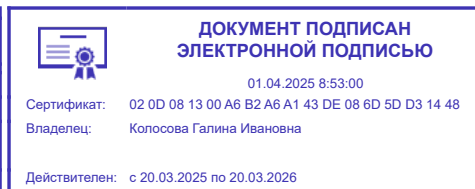
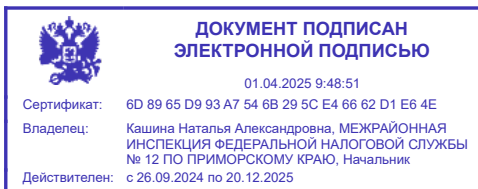
Пояснения	Наименование показателя	Код	За Январь - Декабрь 2024 г.	За Январь - Декабрь 2023 г.
	Выручка	2110	3 103 608	2 971 716
	Себестоимость продаж	2120	(3 644 277)	(3 362 112)
	Валовая прибыль (убыток)	2100	(540 669)	(390 396)
	Коммерческие расходы	2210	-	-
	Управленческие расходы	2220	(173 632)	(163 136)
	Прибыль (убыток) от продаж	2200	(714 301)	(553 532)
	Доходы от участия в других организациях	2310	-	-
	Проценты к получению	2320	1	56
	Проценты к уплате	2330	(54 106)	(61 256)
	Прочие доходы	2340	2 089 930	866 544
	Прочие расходы	2350	(1 677 322)	(437 109)
	Прибыль (убыток) до налогообложения	2300	(355 798)	(185 297)
	Налог на прибыль	2410	22 748	(14 621)
	в том числе:			
	текущий налог на прибыль	2411	-	(4 555)
	отложенный налог на прибыль	2412	22 748	(10 066)
	Прочее	2460	(41)	(64 071)
	Чистая прибыль (убыток)	2400	(333 091)	(263 989)

Пояснения	Наименование показателя	Код	За Январь - Декабрь 2024 г.	За Январь - Декабрь 2023 г.
	Результат от переоценки внеоборотных активов, не включаемый в чистую прибыль (убыток) периода	2510	-	-
	Результат от прочих операций, не включаемый в чистую прибыль (убыток) периода	2520	-	-
	Налог на прибыль от операций, результат которых не включается в чистую прибыль (убыток) периода	2530	-	-
	Совокупный финансовый результат периода	2500	(333 091)	(263 989)
	Справочно Базовая прибыль (убыток) на акцию	2900	-	-
	Разводненная прибыль (убыток) на акцию	2910	-	-

Руководитель _____
(подпись)

**Боровский Андрей
Сергеевич**
(расшифровка подписи)

25 марта 2025 г.



**Отчет об изменениях капитала
за Январь - Декабрь 2024 г.**

Организация **КРАЕВОЕ ГОСУДАРСТВЕННОЕ УНИТАРНОЕ ПРЕДПРИЯТИЕ
"ПРИМОРСКИЙ ЭКОЛОГИЧЕСКИЙ ОПЕРАТОР"**

Идентификационный номер налогоплательщика

Вид экономической деятельности **Сбор отходов**

Организационно-правовая форма / форма собственности

Государственные унитарные предприятия субъектов Российской Федерации / **Собственность субъектов Российской Федерации**

Единица измерения: в тыс. рублей

Форма по ОКУД
Дата (число, месяц, год)

по ОКПО

ИНН

по ОКВЭД 2

по ОКОПФ / ОКФС

по ОКЕИ

Коды		
0710004		
31	12	2024
20776010		
2504000885		
38.1		
65242	13	
384		

1. Движение капитала

Наименование показателя	Код	Уставный капитал	Собственные акции, выкупленные у акционеров	Добавочный капитал	Резервный капитал	Нераспределенная прибыль (непокрытый убыток)	Итого
Величина капитала на 31 декабря 2022 г.	3100	817 624	-	2 685 881	624	(1 637 130)	1 866 999
<u>За 2023 г.</u>							
Увеличение капитала - всего:	3210	-	-	44 537	-	-	44 537
в том числе:							
чистая прибыль	3211	X	X	X	X	-	-
переоценка имущества	3212	X	X	-	X	-	-
доходы, относящиеся непосредственно на увеличение капитала	3213	X	X	-	X	-	-
дополнительный выпуск акций	3214	-	-	-	X	X	-
увеличение номинальной стоимости акций	3215	-	-	-	X	-	X
реорганизация юридического лица	3216	-	-	-	-	-	-
Увеличение добавочного капитала	3217	-	-	44 537	-	-	44 537
Уменьшение капитала - всего:	3220	-	-	-	-	(263 987)	(263 987)
в том числе:							
убыток	3221	X	X	X	X	(263 987)	(263 987)
переоценка имущества	3222	X	X	-	X	-	-
расходы, относящиеся непосредственно на уменьшение капитала	3223	X	X	-	X	-	-
уменьшение номинальной стоимости акций	3224	-	-	-	X	-	-
уменьшение количества акций	3225	-	-	-	X	-	-
реорганизация юридического лица	3226	-	-	-	-	-	-

дивиденды	3227	X	X	X	X	-	-
-----------	------	---	---	---	---	---	---

Наименование показателя	Код	Уставный капитал	Собственные акции, выкупленные у акционеров	Добавочный капитал	Резервный капитал	Нераспределенная прибыль (непокрытый убыток)	Итого
Изменение добавочного капитала	3230	X	X	-	-	-	X
Изменение резервного капитала	3240	X	X	X	-	-	X
Величина капитала на 31 декабря 2023 г.	3200	817 624	-	2 730 418	624	(1 901 118)	1 647 548
<u>За 2024 г.</u>							
Увеличение капитала - всего:	3310	599 710	-	-	-	-	599 710
в том числе:							
чистая прибыль	3311	X	X	X	X	-	-
переоценка имущества	3312	X	X	-	X	-	-
доходы, относящиеся непосредственно на увеличение капитала	3313	X	X	-	X	-	-
дополнительный выпуск акций	3314	-	-	-	X	X	-
увеличение номинальной стоимости акций	3315	-	-	-	X	-	X
реорганизация юридического лица	3316	-	-	-	-	-	-
Увеличение капитала	3317	599 710	-	-	-	-	599 710
Уменьшение капитала - всего:	3320	-	-	-	-	(333 049)	(333 049)
в том числе:							
убыток	3321	X	X	X	X	(333 049)	(333 049)
переоценка имущества	3322	X	X	-	X	-	-
расходы, относящиеся непосредственно на уменьшение капитала	3323	X	X	-	X	-	-
уменьшение номинальной стоимости акций	3324	-	-	-	X	-	-
уменьшение количества акций	3325	-	-	-	X	-	-
реорганизация юридического лица	3326	-	-	-	-	-	-
дивиденды	3327	X	X	X	X	-	-
Изменение добавочного капитала	3330	X	X	-	-	-	X
Изменение резервного капитала	3340	X	X	X	-	-	X
Величина капитала на 31 декабря 2024 г.	3300	1 417 334	-	2 730 418	624	(2 234 167)	1 914 209

2. Корректировки в связи с изменением учетной политики и исправлением ошибок

Наименование показателя	Код	На 31 декабря 2022 г.	Изменения капитала за 2023 г.		На 31 декабря 2023 г.
			за счет чистой прибыли (убытка)	за счет иных факторов	
Капитал - всего					
до корректировок	3400	1 866 999	(263 987)	44 536	1 647 548
корректировка в связи с: изменением учетной политики	3410	-	-	-	-
исправлением ошибок	3420	-	-	-	-
после корректировок	3500	1 866 999	(263 987)	44 536	1 647 548
в том числе:					
нераспределенная прибыль (непокрытый убыток):					
до корректировок	3401	(1 637 130)	(263 987)	(1)	(1 901 118)
корректировка в связи с: изменением учетной политики	3411	-	-	-	-
исправлением ошибок	3421	-	-	-	-
после корректировок	3501	(1 637 130)	(263 987)	(1)	(1 901 118)
по другим статьям капитала					
до корректировок	3402	-	-	-	-
корректировка в связи с: изменением учетной политики	3412	-	-	-	-
исправлением ошибок	3422	-	-	-	-
после корректировок	3502	-	-	-	-

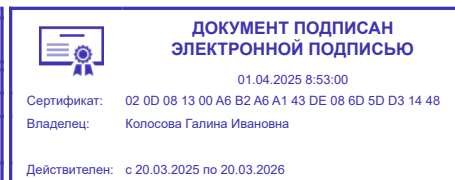
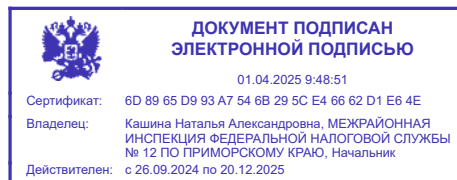
3. Чистые активы

Наименование показателя	Код	На 31 декабря 2024 г.	На 31 декабря 2023 г.	На 31 декабря 2022 г.
Чистые активы	3600	1 914 209	1 647 548	1 866 999

Руководитель _____
(подпись)

**Боровский Андрей
Сергеевич**
(расшифровка подписи)

25 марта 2025 г.



**Отчет о движении денежных средств
за Январь - Декабрь 2024 г.**

Организация КРАЕВОЕ ГОСУДАРСТВЕННОЕ УНИТАРНОЕ ПРЕДПРИЯТИЕ "ПРИМОРСКИЙ ЭКОЛОГИЧЕСКИЙ ОПЕРАТОР" Идентификационный номер налогоплательщика Вид экономической деятельности Сбор отходов Организационно-правовая форма / форма собственности Государственные унитарные предприятия субъектов Российской Федерации / Собственность субъектов Российской Федерации Единица измерения: в тыс. рублей	Дата (число, месяц, год)	Форма по ОКУД	Коды		
		по ОКПО	0710005		
		ИНН	31	12	2024
		по ОКВЭД 2	20776010		
		по ОКОПФ / ОКФС	2504000885		
		по ОКЕИ	38.1		
			65242	13	
		384			

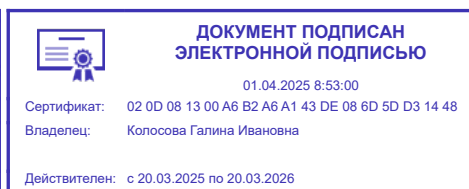
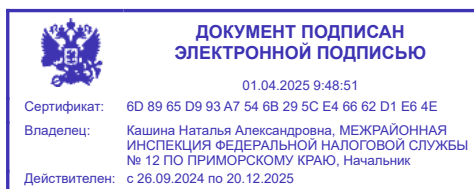
Наименование показателя	Код	За Январь - Декабрь 2024 г.	За Январь - Декабрь 2023 г.
Денежные потоки от текущих операций			
Поступления - всего	4110	4 053 262	3 412 234
в том числе:			
от продажи продукции, товаров, работ и услуг	4111	2 641 649	2 517 362
арендных платежей, лицензионных платежей, роялти, комиссионных и иных аналогичных платежей	4112	5 844	500
от перепродажи финансовых вложений	4113	-	-
прочие поступления	4119	1 405 769	894 372
Платежи - всего	4120	(3 629 700)	(3 153 225)
в том числе:			
поставщикам (подрядчикам) за сырье, материалы, работы, услуги	4121	(2 428 242)	(2 249 064)
в связи с оплатой труда работников	4122	(695 617)	(587 004)
процентов по долговым обязательствам	4123	(5 712)	(25 398)
налога на прибыль организаций	4124	-	-
прочие платежи	4129	(500 129)	(291 759)
Сальдо денежных потоков от текущих операций	4100	423 562	259 009
Денежные потоки от инвестиционных операций			
Поступления - всего	4210	-	-
в том числе:			
от продажи внеоборотных активов (кроме финансовых вложений)	4211	-	-
от продажи акций других организаций (долей участия)	4212	-	-
от возврата предоставленных займов, от продажи долговых ценных бумаг (прав требования денежных средств к другим лицам)	4213	-	-
дивидендов, процентов по долговым финансовым вложениям и аналогичных поступлений от долевого участия в других организациях	4214	-	-
прочие поступления	4219	-	-
Платежи - всего	4220	(2 443)	(79 079)
в том числе:			
в связи с приобретением, созданием, модернизацией, реконструкцией и подготовкой к использованию внеоборотных активов	4221	(2 443)	(79 079)
в связи с приобретением акций других организаций (долей участия)	4222	-	-
в связи с приобретением долговых ценных бумаг (прав требования денежных средств к другим лицам), предоставление займов другим лицам	4223	-	-
процентов по долговым обязательствам, включаемым в стоимость инвестиционного актива	4224	-	-
прочие платежи	4229	-	-
Сальдо денежных потоков от инвестиционных операций	4200	(2 443)	(79 079)

Наименование показателя	Код	За Январь - Декабрь 2024 г.	За Январь - Декабрь 2023 г.
Денежные потоки от финансовых операций			
Поступления - всего	4310	-	249 519
в том числе:			
получение кредитов и займов	4311	-	249 519
денежных вкладов собственников (участников)	4312	-	-
от выпуска акций, увеличения долей участия	4313	-	-
от выпуска облигаций, векселей и других долговых ценных бумаг и др.	4314	-	-
прочие поступления	4319	-	-
Платежи - всего	4320	(60 458)	(245 973)
в том числе:			
собственникам (участникам) в связи с выкупом у них акций (долей участия) организации или их выходом из состава участников	4321	-	-
на уплату дивидендов и иных платежей по распределению прибыли в пользу собственников (участников)	4322	-	-
в связи с погашением (выкупом) векселей и других долговых ценных бумаг, возврат кредитов и займов	4323	(54 500)	(245 500)
прочие платежи	4329	(5 958)	(473)
Сальдо денежных потоков от финансовых операций	4300	(60 458)	3 546
Сальдо денежных потоков за отчетный период	4400	360 661	183 476
Остаток денежных средств и денежных эквивалентов на начало отчетного периода	4450	10 291	12 476
Остаток денежных средств и денежных эквивалентов на конец отчетного периода	4500	370 952	195 952
Величина влияния изменений курса иностранной валюты по отношению к рублю	4490	-	-

Руководитель _____
(подпись)

**Боровский Андрей
Сергеевич**
(расшифровка подписи)

25 марта 2025 г.



**Отчет о целевом использовании средств
за Январь - Декабрь 2024 г.**

Организация КРАЕВОЕ ГОСУДАРСТВЕННОЕ УНИТАРНОЕ ПРЕДПРИЯТИЕ "ПРИМОРСКИЙ ЭКОЛОГИЧЕСКИЙ ОПЕРАТОР" Идентификационный номер налогоплательщика Вид экономической деятельности Сбор отходов Организационно-правовая форма / форма собственности Государственные унитарные предприятия субъектов Российской Федерации / Собственность субъектов Российской Федерации Единица измерения: в тыс. рублей	Форма по ОКУД Дата (год, месяц, число)	Коды 0710003					
	по ОКПО	<table border="1"> <tr> <td>2024</td> <td>12</td> <td>31</td> </tr> </table>	2024	12	31		
	2024	12	31				
	ИНН	<table border="1"> <tr> <td colspan="3">20776010</td> </tr> </table>	20776010				
	20776010						
	по ОКВЭД 2	<table border="1"> <tr> <td colspan="3">2504000885</td> </tr> </table>	2504000885				
	2504000885						
по ОКОПФ / ОКФС	<table border="1"> <tr> <td>38.1</td> <td colspan="2"></td> </tr> </table>	38.1					
38.1							
по ОКЕИ	<table border="1"> <tr> <td>65242</td> <td>13</td> <td></td> </tr> </table>	65242	13				
65242	13						
	<table border="1"> <tr> <td colspan="3">384</td> </tr> </table>	384					
384							

Пояснения	Наименование показателя	Код	За Январь - Декабрь 2024 г.	За Январь - Декабрь 2023 г.
	Остаток средств на начало отчетного года	6100	-	-
	Поступило средств			
	Вступительные взносы	6210	-	-
	Членские взносы	6215	-	-
	Целевые взносы	6220	-	-
	Добровольные имущественные взносы и пожертвования	6230	-	-
	Прибыль от приносящей доход деятельности	6240	-	-
	Прочие	6250	-	-
	Всего поступило средств	6200	-	-
	Использовано средств			
	Расходы на целевые мероприятия	6310	-	-
	в том числе:			
	социальная и благотворительная помощь	6311	-	-
	проведение конференций, совещаний, семинаров и т.п.	6312	-	-
	иные мероприятия	6313	-	-
	Расходы на содержание аппарата управления	6320	-	-
	в том числе:			
	расходы, связанные с оплатой труда (включая начисления)	6321	-	-
	выплаты, не связанные с оплатой труда	6322	-	-
	расходы на служебные командировки и деловые поездки	6323	-	-
	содержание помещений, зданий, автомобильного транспорта и иного имущества (кроме ремонта)	6324	-	-
	ремонт основных средств и иного имущества	6325	-	-
	прочие	6326	-	-
	Приобретение основных средств, инвентаря и иного имущества	6330	-	-
	Прочие	6350	-	-
	Всего использовано средств	6300	-	-
	Остаток средств на конец отчетного года	6400	-	-

Руководитель Боровский Андрей Сергеевич
(подпись) (расшифровка подписи)

25 марта 2025 г.

**ДОКУМЕНТ ПОДПИСАН
ЭЛЕКТРОННОЙ ПОДПИСЬЮ**

01.04.2025 9:48:51

Сертификат: 6D 89 65 D9 93 A7 54 6B 29 5C E4 66 62 D1 E6 4E

Владелец: Кашина Наталья Александровна, МЕЖРАЙОННАЯ ИНСПЕКЦИЯ ФЕДЕРАЛЬНОЙ НАЛОГОВОЙ СЛУЖБЫ № 12 ПО ПРИМОРСКОМУ КРАЮ, Начальник

Действителен: с 26.09.2024 по 20.12.2025

**ДОКУМЕНТ ПОДПИСАН
ЭЛЕКТРОННОЙ ПОДПИСЬЮ**

01.04.2025 8:53:00

Сертификат: 02 0D 08 13 00 A6 B2 A6 A1 43 DE 08 6D 5D D3 14 48

Владелец: Колосова Галина Ивановна

Действителен: с 20.03.2025 по 20.03.2026

Расчет стоимости чистых активов

КРАЕВОЕ ГОСУДАРСТВЕННОЕ УНИТАРНОЕ ПРЕДПРИЯТИЕ "ПРИМОРСКИЙ ЭКОЛОГИЧЕСКИЙ ОПЕРАТОР"

(наименование организации)

Наименование показателя	Код строки бухгалтерского баланса	На 31 декабря 2024 г.	На 31 декабря 2023 г.	На 31 декабря 2022 г.
Активы				
Нематериальные активы	1110	2 224	4 721	-
Результаты исследований и разработок	1120	-	-	-
Нематериальные поисковые активы	1130	-	-	-
Материальные поисковые активы	1140	-	-	-
Основные средства	1150	2 279 362	2 552 103	2 399 330
Доходные вложения в материальные ценности	1160	32 270	32 270	29 524
Финансовые вложения долгосрочные	1170	2 410	110	110
Отложенные налоговые активы	1180	375 799	285 473	275 086
Прочие внеоборотные активы	1190	269	-	6 148
Запасы	1210	109 883	66 398	88 239
Налог на добавленную стоимость по приобретенным ценностям	1220	87	549	1 035
Дебиторская задолженность *	1230	887 669	851 625	756 830
Финансовые вложения краткосрочные	1240	-	-	30 000
Денежные средства и денежные эквиваленты	1250	161 356	10 291	12 476
Прочие оборотные активы	1260	1 214	1 450	2 362
ИТОГО активы	-	3 852 543	3 804 989	3 601 141
Пассивы				
Заемные средства долгосрочные	1410	4 839	54 500	50 481
Отложенные налоговые обязательства	1420	363 886	296 308	211 785
Оценочные обязательства долгосрочные	1430	-	-	-
Прочие обязательства долгосрочные	1450	440 893	585 881	387 724
Заемные средства краткосрочные	1510	1 808	4 951	4 951
Кредиторская задолженность	1520	777 864	745 061	607 017
Доходы будущих периодов **	1530	302 361	432 247	456 248
Оценочные обязательства краткосрочные	1540	46 682	38 492	15 935
Прочие обязательства краткосрочные	1550	-	-	-
ИТОГО пассивы	-	1 938 334	2 157 441	1 734 142
Стоимость чистых активов	-	1 914 209	1 647 548	1 866 999

* - За исключением задолженности участников (учредителей) по взносам в уставный капитал.

** - За исключением целевого финансирования и доходов будущих периодов, признанных организацией в связи с получением государственной помощи, а также в связи с безвозмездным получением имущества.

**Корректировка данных отчетного периода
в связи с изменениями учетной политики**

Наименование показателя	Код строки	Сумма до корректировки	Корректировка	Сумма после корректировки
На 31 декабря 2023 г.				
АКТИВ				
I. ВНЕОБОРОТНЫЕ АКТИВЫ				
Нематериальные активы	1110	-	4 721	4 721
Результаты исследований и разработок	1120	-	-	-
Нематериальные поисковые активы	1130	-	-	-
Материальные поисковые активы	1140	-	-	-
Основные средства	1150	2 552 103	-	2 552 103
Доходные вложения в материальные ценности	1160	32 270	-	32 270
Финансовые вложения	1170	110	-	110
Отложенные налоговые активы	1180	285 473	-	285 473
Прочие внеоборотные активы	1190	4 614	(4 614)	-
Итого по разделу I	1100	2 874 570	107	2 874 677
II. ОБОРОТНЫЕ АКТИВЫ				
Запасы	1210	66 398	-	66 398
Налог на добавленную стоимость по приобретенным ценностям	1220	549	-	549
Дебиторская задолженность	1230	851 625	-	851 625
Финансовые вложения (за исключением денежных эквивалентов)	1240	-	-	-
Денежные средства и денежные эквиваленты	1250	10 291	-	10 291
Прочие оборотные активы	1260	1 557	(107)	1 450
Итого по разделу II	1200	930 419	(107)	930 312
БАЛАНС	1600	3 804 989	-	3 804 989
ПАССИВ				
III. КАПИТАЛ И РЕЗЕРВЫ				
Уставный капитал (складочный капитал, уставный фонд, вклады товарищей)	1310	817 624	-	817 624
Собственные акции, выкупленные у акционеров	1320	-	-	-
Переоценка внеоборотных активов	1340	23 768	-	23 768
Добавочный капитал (без переоценки)	1350	2 706 650	-	2 706 650
Резервный капитал	1360	624	-	624
Нераспределенная прибыль (непокрытый убыток)	1370	(1 901 118)	-	(1 901 118)
Итого по разделу III	1300	1 647 548	-	1 647 548
IV. ДОЛГОСРОЧНЫЕ ОБЯЗАТЕЛЬСТВА				
Заемные средства	1410	54 500	-	54 500
Отложенные налоговые обязательства	1420	296 308	-	296 308
Оценочные обязательства	1430	-	-	-
Прочие обязательства	1450	585 881	-	585 881
Итого по разделу IV	1400	936 690	-	936 690
V. КРАТКОСРОЧНЫЕ ОБЯЗАТЕЛЬСТВА				
Заемные средства	1510	4 951	-	4 951
Кредиторская задолженность	1520	745 061	-	745 061
Доходы будущих периодов	1530	432 247	-	432 247
Оценочные обязательства	1540	38 492	-	38 492
Прочие обязательства	1550	-	-	-
Итого по разделу V	1500	1 220 751	-	1 220 751
БАЛАНС	1700	3 804 989	-	3 804 989
На 31 декабря 2022 г.				
АКТИВ				
I. ВНЕОБОРОТНЫЕ АКТИВЫ				
Нематериальные активы	1110	-	-	-
Результаты исследований и разработок	1120	-	-	-
Нематериальные поисковые активы	1130	-	-	-
Материальные поисковые активы	1140	-	-	-
Основные средства	1150	2 399 330	-	2 399 330

Доходные вложения в материальные ценности	1160	29 524	-	29 524
Финансовые вложения	1170	110	-	110
Отложенные налоговые активы	1180	275 086	-	275 086
Прочие внеоборотные активы	1190	6 148	-	6 148
Итого по разделу I	1100	2 710 198	-	2 710 198
II. ОБОРОТНЫЕ АКТИВЫ				
Запасы	1210	88 239	-	88 239
Налог на добавленную стоимость по приобретенным ценностям	1220	1 035	-	1 035
Дебиторская задолженность	1230	756 830	-	756 830
Финансовые вложения (за исключением денежных эквивалентов)	1240	30 000	-	30 000
Денежные средства и денежные эквиваленты	1250	12 476	-	12 476
Прочие оборотные активы	1260	2 362	-	2 362
Итого по разделу II	1200	890 942	-	890 942
БАЛАНС	1600	3 601 141	-	3 601 141
ПАССИВ				
III. КАПИТАЛ И РЕЗЕРВЫ				
Уставный капитал (складочный капитал, уставный фонд, вклады товарищей)	1310	817 624	-	817 624
Собственные акции, выкупленные у акционеров	1320	-	-	-
Переоценка внеоборотных активов	1340	23 768	-	23 768
Добавочный капитал (без переоценки)	1350	2 662 113	-	2 662 113
Резервный капитал	1360	624	-	624
Нераспределенная прибыль (непокрытый убыток)	1370	(1 637 130)	-	(1 637 130)
Итого по разделу III	1300	1 866 999	-	1 866 999
IV. ДОЛГОСРОЧНЫЕ ОБЯЗАТЕЛЬСТВА				
Заемные средства	1410	50 481	-	50 481
Отложенные налоговые обязательства	1420	211 785	-	211 785
Оценочные обязательства	1430	-	-	-
Прочие обязательства	1450	387 724	-	387 724
Итого по разделу IV	1400	649 990	-	649 990
V. КРАТКОСРОЧНЫЕ ОБЯЗАТЕЛЬСТВА				
Заемные средства	1510	4 951	-	4 951
Кредиторская задолженность	1520	607 017	-	607 017
Доходы будущих периодов	1530	456 248	-	456 248
Оценочные обязательства	1540	15 935	-	15 935
Прочие обязательства	1550	-	-	-
Итого по разделу V	1500	1 084 152	-	1 084 152
БАЛАНС	1700	3 601 141	-	3 601 141

**Пояснения к бухгалтерскому балансу
и отчету о финансовых результатах (тыс. руб.)**

1. Нематериальные активы и расходы на научно-исследовательские, опытно-конструкторские и технологические работы (НИОКР)

1.1. Наличие и движение нематериальных активов

с.1

Наименование показателя	Код	Период	На начало года		Изменения за период						На конец периода		
			первоначальная стоимость	накопленная амортизация и убытки от обесценения	Поступило	Выбыло		начислено амортизации	Убыток от обесценения	Переоценка		первоначальная стоимость	накопленная амортизация и убытки от обесценения
						первоначальная стоимость	накопленная амортизация и убытки от обесценения			Первоначальная стоимость	Накопленная амортизация		
Нематериальные активы - всего	5100	за 2024г.	4 721	-	125	-	-	(2 621)	-	-	-	4 845	(2 621)
	5110	за 2023г.	-	-	-	-	-	-	-	-	-	4 721	-
в том числе:													
Лицензии и разрешения	5101	за 2024г.	969	-	125	-	-	(602)	-	-	-	1 094	(602)
	5111	за 2023г.	-	-	-	-	-	-	-	-	-	-	-
Другие НМА	5102	за 2024г.	198	-	-	-	-	(42)	-	-	-	198	(42)
	5112	за 2023г.	-	-	-	-	-	-	-	-	-	-	-
Программы ЭВМ	5103	за 2024г.	3 554	-	-	-	-	(1 977)	-	-	-	3 554	(1 977)
	5113	за 2023г.	-	-	-	-	-	-	-	-	-	-	-
Прочие нематериальные активы	5104	за 2024г.	-	-	-	-	-	-	-	-	-	-	-
	5114	за 2023г.	-	-	-	-	-	-	-	-	-	4 721	-

1.2. Первоначальная стоимость нематериальных активов, созданных самой организацией

Наименование показателя	Код	На 31 декабря 2024 г.	На 31 декабря 2023 г.	На 31 декабря 2022 г.
Всего	5120	-	-	-
в том числе:				
	5121	-	-	-

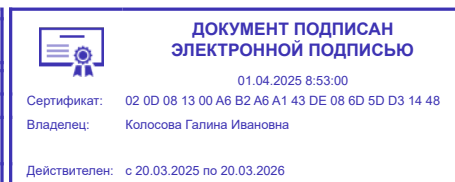
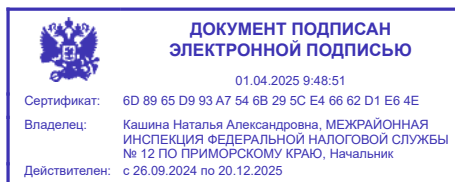
1.5. Незаконченные и неоформленные НИОКР и незаконченные операции по приобретению нематериальных активов

Наименование показателя	Код	Период	На начало года	Изменения за период			На конец периода
				затраты за период	списано затрат как не давших положительного результата	принято к учету в качестве нематериальных активов или НИОКР	
Затраты по незаконченным исследованиям и разработкам - всего	5160	за 2024г.	-	-	-	-	-
	5170	за 2023г.	-	-	-	-	-
в том числе:	5161	за 2024г.	-	-	-	-	-
	5171	за 2023г.	-	-	-	-	-
незаконченные операции по приобретению нематериальных активов - всего	5180	за 2024г.	-	125	-	(125)	-
	5190	за 2023г.	-	-	-	-	-
в том числе: 1С:Предприятие 8.Инвентаризация и управление имуществом	5181	за 2024г.	-	125	-	(125)	-
	5191	за 2023г.	-	-	-	-	-

Руководитель _____
(подпись)

**Боровский Андрей
Сергеевич**
(расшифровка подписи)

25 марта 2025 г.



2. Основные средства

2.1. Наличие и движение основных средств

Наименование показателя	Код	Период	На начало года		Изменения за период						На конец периода		
			первоначальная стоимость	накопленная амортизация и убытки от обесценения	Поступило	Выбыло объектов		начислено амортизации	убыток от обесценения	Переоценка		первоначальная стоимость	накопленная амортизация и убытки от обесценения
						первоначальная стоимость	накопленная амортизация и убытки от обесценения			Первоначальная стоимость	Накопленная амортизация		
Основные средства (без учета доходных вложений в материальные ценности) - всего	5200	за 2024г.	3 906 742	(1 435 998)	89 867	(147)	111	(353 466)	-	-	-	4 000 203	(1 789 353)
	5210	за 2023г.	3 375 044	(1 129 410)	534 263	(1 258)	1 138	(307 929)	-	-	-	3 906 742	(1 435 998)
в том числе:													
Транспортные средства	5201	за 2024г.	789 865	(295 146)	-	-	-	(131 680)	-	-	-	793 607	(426 826)
	5211	за 2023г.	358 318	(187 274)	431 547	-	-	(107 872)	-	-	-	789 865	(295 146)
Машины и оборудование (кроме офисного)	5202	за 2024г.	926 874	(489 292)	85 952	-	-	(103 699)	-	-	-	1 012 826	(592 991)
	5212	за 2023г.	859 284	(396 067)	70 447	(110)	75	(93 502)	-	-	-	926 874	(489 292)
Сооружения	5203	за 2024г.	1 738 627	(575 785)	2 214	-	-	(106 196)	-	-	-	1 740 841	(681 981)
	5213	за 2023г.	1 709 807	(484 768)	28 820	-	-	(91 017)	-	-	-	1 738 627	(575 785)
Офисное оборудование	5204	за 2024г.	14 712	(8 034)	1 277	(52)	16	(2 480)	-	-	-	15 937	(10 498)
	5214	за 2023г.	11 652	(5 442)	3 158	(98)	42	(2 634)	-	-	-	14 712	(8 034)
Производственный и хозяйственный инвентарь	5205	за 2024г.	289	(256)	-	-	-	(11)	-	-	-	289	(268)
	5215	за 2023г.	486	(339)	-	(197)	168	(86)	-	-	-	289	(256)
Здания	5206	за 2024г.	172 245	(54 775)	-	-	-	(5 941)	-	-	-	172 245	(60 716)
	5216	за 2023г.	180 296	(48 146)	-	-	-	(6 630)	-	-	-	172 245	(54 775)
Земельные участки	5207	за 2024г.	262 406	(11 080)	424	(95)	95	(3 438)	-	-	-	262 736	(14 423)
	5217	за 2023г.	253 477	(5 764)	292	(853)	853	(6 169)	-	-	-	262 406	(11 080)
Другие виды основных средств	5208	за 2024г.	1 520	(1 460)	-	-	-	(15)	-	-	-	1 520	(1 475)
	5218	за 2023г.	1 520	(1 445)	-	-	-	(15)	-	-	-	1 520	(1 460)
Многолетние насаждения	5209	за 2024г.	204	(170)	-	-	-	(4)	-	-	-	204	(174)
	5219	за 2023г.	204	(166)	-	-	-	(4)	-	-	-	204	(170)
Учтено в составе доходных вложений в материальные ценности - всего	5220	за 2024г.	32 270	-	-	-	-	-	-	-	-	32 270	-
	5230	за 2023г.	29 524	-	-	-	-	-	-	-	-	32 270	-
в том числе:													
Машины и оборудование (кроме офисного)	5221	за 2024г.	22 678	-	-	-	-	-	-	-	-	22 678	-
	5231	за 2023г.	19 932	-	-	-	-	-	-	-	-	22 678	-
Транспортные средства	5222	за 2024г.	9 592	-	-	-	-	-	-	-	-	9 592	-
	5232	за 2023г.	9 592	-	-	-	-	-	-	-	-	9 592	-

2.2. Незавершенные капитальные вложения

Наименование показателя	Код	Период	На начало года	Изменения за период			На конец периода
				затраты за период	списано	принято к учету в качестве основных средств или увеличена стоимость	
Незавершенное строительство и незаконченные операции по приобретению, модернизации и т.п. основных средств - всего	5240	за 2024г.	73 309	188 429	(111 410)	(89 867)	60 461
	5250	за 2023г.	153 696	476 974	(23 099)	(534 263)	73 309
в том числе:							
Подкладные весы осевого взвешивания ИСТОК 60-6П/20	5241	за 2024г.	334	669	669	-	334
	5251	за 2023г.	334	-	-	-	334
Комплектующие для корпуса канализационной насосной станции	5242	за 2024г.	207	-	-	-	207
	5252	за 2023г.	207	-	-	-	207
Перила и ограждающие конструкции	5243	за 2024г.	120	-	-	-	120
	5253	за 2023г.	120	-	-	-	120
Напорный трубный узел из нержавеющей стали DN 50/80 в комплекте с фланцами для монтажа запорной арматуры	5244	за 2024г.	105	-	-	-	105
	5254	за 2023г.	105	-	-	-	105
Направляющие трубы из нержавеющей стали, предназначенные для подъема/опускания насосов	5245	за 2024г.	149	-	-	-	149
	5255	за 2023г.	149	-	-	-	149
Поплавковый датчик уровня с кабелем длиной 10м	5246	за 2024г.	42	-	-	-	42
	5256	за 2023г.	42	42	42	-	42
Ультразвуковой уровнемер	5247	за 2024г.	358	-	-	-	358
	5257	за 2023г.	358	-	-	-	358
Шаровой обратный клапан DN 50 чугун	5248	за 2024г.	42	-	-	-	42
	5258	за 2023г.	42	-	-	-	42
Задвижка клиновидная DN 50 чугун	5249	за 2024г.	63	-	-	-	63
	5259	за 2023г.	63	-	-	-	63
Крючки крепления поплавковых датчиков уровня		за 2024г.	8	-	-	-	8
		за 2023г.	8	-	-	-	8
Манометр в комплекте:кран трехходовой; трубка импульсная;атаптери вварной		за 2024г.	7	-	-	-	7
		за 2023г.	7	-	-	-	7
Напорный патрубок насосного агрегата DN 50		за 2024г.	113	-	-	-	113
		за 2023г.	113	-	-	-	113
Погружной насосный агрегат Wilo Rеха PRO V05DA-323/EAD0X2-T006 взрывозащищенный		за 2024г.	1 091	-	-	-	1 091
		за 2023г.	1 091	-	-	-	1 091
Газоанализатор взрывозащищенный		за 2024г.	427	-	-	-	427
		за 2023г.	427	427	427	-	427
Канальный вентилятор (взрывозащищенный) для принудительной системы вентиляции		за 2024г.	280	-	-	-	280
		за 2023г.	280	140	140	-	280
Плита железобетонная ПНД--14		за 2024г.	-	2 457	2 457	-	-
		за 2023г.	1 239	2 117	3 355	-	-
Навес для изготовления контейнеров		за 2024г.	240	-	-	-	240
		за 2023г.	-	240	-	-	240
Вентиляционная система(приточно-вытяжная)		за 2024г.	271	-	-	-	271
		за 2023г.	-	543	271	-	271

Ввод силового кабеля(взрывозащитный)	за 2024г.	33	-	-	-	33
	за 2023г.	-	67	33	-	33
Цепь для монтажа насосного оборудования с возможностью наращивания(40м)	за 2024г.	38	-	-	-	38
	за 2023г.	-	75	38	-	38
Взрывозащищенные вводы,распаячные корпуса,провода(в т.ч для наращивания)	за 2024г.	153	-	-	-	153
	за 2023г.	-	307	153	-	153
Освещение(взрывозащищенные лампы)	за 2024г.	229	-	-	-	229
	за 2023г.	-	458	229	-	229
Шкаф управления насосными агрегатами	за 2024г.	990	-	-	-	990
	за 2023г.	-	1 981	990	-	990
Ковш усиленный HD-21j.11-J35(5) для Caterpillar 320D	за 2024г.	213	213	213	-	213
	за 2023г.	-	213	-	-	213
Моноблок DEXP AIO-MC B014 (FHD) Core Gray	за 2024г.	-	44	44	-	-
	за 2023г.	-	44	-	(44)	-
Мобильный бытовой модуль	за 2024г.	545	2 004	2 004	-	545
	за 2023г.	458	3 922	1 918	(1 918)	545
ИБП CyberPower OL3000ERTXL2U	за 2024г.	-	233	233	-	-
	за 2023г.	-	233	-	(233)	-
ИБП CyberPower OLS1500ERT2U	за 2024г.	-	90	90	-	-
	за 2023г.	-	90	-	(90)	-
Плита бетонная 3*1,5*0,14	за 2024г.	586	61	335	-	312
	за 2023г.	-	586	-	-	586
МФУ HP LaserJet Pro 400 M428fdw (принтер/копир/сканер/факс)	за 2024г.	-	78	78	-	-
	за 2023г.	-	78	-	(78)	-
Моноблок DEXP AIO-MC B014 (FHD) Core Gray	за 2024г.	-	106	106	-	-
	за 2023г.	-	106	-	(106)	-
Мусоровоз КАМАЗ МК-4545-06 с задней загрузкой E568СК125	за 2024г.	-	9 500	9 500	-	-
	за 2023г.	-	9 500	-	(9 500)	-
Мусоровоз КАМАЗ МК-4545-06 с задней загрузкой E570СК125	за 2024г.	-	9 500	9 500	-	-
	за 2023г.	-	9 500	-	(9 500)	-
Мусоровоз КАМАЗ МК-4545-06 с задней загрузкой E574СК125	за 2024г.	-	9 500	9 500	-	-
	за 2023г.	-	9 500	-	(9 500)	-
Мусоровоз КАМАЗ МК-4545-06 с задней загрузкой E576СК125	за 2024г.	-	9 500	9 500	-	-
	за 2023г.	-	9 500	-	(9 500)	-
Мусоровоз МА3 МК-3545-03 с задней загрузкой E588СК125	за 2024г.	-	9 400	9 400	-	-
	за 2023г.	-	9 400	-	(9 400)	-
Сервер Rikog модель 2U-Int КДБА.466219.007-03	за 2024г.	1 230	1 230	1 230	(1 230)	-
	за 2023г.	-	1 230	-	-	1 230
Машина дробильно-фрезерная ДФМ1200	за 2024г.	11 408	22 816	22 816	(11 408)	-
	за 2023г.	-	11 408	-	-	11 408
Пресс для отходов ПК-40А	за 2024г.	16 668	4 167	4 167	-	16 668
	за 2023г.	-	16 668	-	-	16 668
Контейнер сменный для прессы	за 2024г.	7 693	1 399	1 399	-	7 693
	за 2023г.	-	7 693	-	-	7 693
Комплект направляющих полозьев	за 2024г.	190	38	38	-	190
	за 2023г.	-	190	-	-	190
Пресс для отходов ПК-40А (модель № 2)	за 2024г.	4 874	-	-	-	4 874
	за 2023г.	-	4 874	-	-	4 874

Моноблок DEXP AIO-MC B046 (FHD) Core Silver	за 2024г.	-	93	46	(46)	-
	за 2023г.	-	-	-	-	-
Весы автомобильные АВ-DS-3-8-40	за 2024г.	-	6 690	3 345	(3 345)	-
	за 2023г.	-	-	-	-	-
Насос шестеренчатый двухсекционный Galtech, 3GP-G-530-D-EUR-B-N-10-0-G	за 2024г.	-	368	184	-	184
	за 2023г.	-	-	-	-	-
Линия по формированию древесных опилок в брикеты (РФ)	за 2024г.	-	4 763	-	-	4 763
	за 2023г.	-	-	-	-	-
Полигон твердых бытовых отходов производительностью 55 тыс.куб.м. в год г.Партизанск	за 2024г.	-	19 068	19 068	-	-
	за 2023г.	-	-	-	-	-
Трактор БЕЛАРУС 82.1 ВО № 7844	за 2024г.	-	1 942	1 942	-	-
	за 2023г.	-	-	-	-	-
Ремонт линии электропередач для подключения КНС № 3 на Холмистой	за 2024г.	2 214	1 166	1 690	(1 690)	-
	за 2023г.	-	2 214	-	-	2 214
Навес мусоросортировочного комплекса с.Глазовка	за 2024г.	-	22	22	-	-
	за 2023г.	22	1 750	-	(1 772)	-
Устройство ж/б копрауса КНС на 3 карте полигона	за 2024г.	9 855	-	-	-	9 855
	за 2023г.	9 855	-	-	-	9 855
Реконструкция МСК Холмистая, 1	за 2024г.	7 500	-	-	-	7 500
	за 2023г.	-	7 500	-	-	7 500
Котельная комплекса по переработке ТБО (Холмистая, 1)	за 2024г.	1 610	-	-	-	1 610
	за 2023г.	1 610	-	-	-	1 610
Рекультивация полигона Холмистая, 1	за 2024г.	38	-	-	-	38
	за 2023г.	38	-	-	-	38
Склад хранения химических реагентов	за 2024г.	56	-	-	-	56
	за 2023г.	56	-	-	-	56
Ремонт МК-1552-13 ГАЗ специальный, мусоровоз Р603ОХ125.	за 2024г.	-	50	50	-	-
	за 2023г.	-	50	-	(50)	-
Ремонт Мусоровоз с боковой загрузкой МК-3552-03 О963РК125	за 2024г.	-	50	50	-	-
	за 2023г.	-	50	-	(50)	-
Ремонт автотранспорта Автомобиль УАЗ Пикап Р594ОХ125	за 2024г.	-	372	372	-	-
	за 2023г.	-	372	-	(372)	-
Ограждение полигона г.Партизанск	за 2024г.	-	768	768	-	-
	за 2023г.	-	2 769	-	(2 769)	-
Ремонт Мусоровоз с боковой загрузкой на шасси КАМАЗ-43523 М286ОТ125	за 2024г.	-	50	50	-	-
	за 2023г.	-	50	-	(50)	-
Подъездная автодорога № 2 (лит.З)	за 2024г.	121	-	-	-	121
	за 2023г.	-	121	-	-	121
Перевалочно-накопительный узел (ХАБ) МСК Глазовка	за 2024г.	3 208	42	-	(3 250)	-
	за 2023г.	-	3 208	-	-	3 208
Комплекс по обработке, утилизации, захоронению ТКО	за 2024г.	-	46	-	-	46
	за 2023г.	-	-	-	-	-
Навес мусоросортировочного комплекса пгт. Кировский	за 2024г.	-	22	22	-	-
	за 2023г.	22	1 575	-	(1 597)	-
Весы автомобильные НИМБУС-40-6 Холмистая	за 2024г.	-	493	-	-	493
	за 2023г.	-	-	-	-	-
Устройство линии освещения подъездной	за 2024г.	-	1 048	524	(524)	-

автодороги		за 2023г.	-	-	-	-	-
Станция перегруза отходов VSP 45 LR S		за 2024г.	-	24 949	-	(24 949)	-
		за 2023г.	-	-	-	-	-
Шредер (дробилка) мобильный универсальный ТТ-2200У ВР № 2626		за 2024г.	-	43 000	-	(43 000)	-
		за 2023г.	-	-	-	-	-
Земельный участок 25:04:040002:198 Кавалерово		за 2024г.	-	5	-	(5)	-
		за 2023г.	-	1	-	(1)	-
Земельный участок кад. №25:33:180102:24 Партизанск		за 2024г.	-	407	-	(407)	-
		за 2023г.	-	91	-	(91)	-
Земельный участок кад. №25:17:010002:63 Пластун		за 2024г.	-	12	-	(12)	-
		за 2023г.	-	3	-	(3)	-
Петля гаражная		за 2024г.	-	-	-	-	-
		за 2023г.	-	-	-	-	-
Сетка-рабица		за 2024г.	-	-	-	-	-
		за 2023г.	-	-	-	-	-
Труба профильная 60*40*3*6000мм		за 2024г.	-	-	-	-	-
		за 2023г.	-	-	-	-	-
Щит автоматического управления на базе регулятора ТРМ138-ИИИИЗ3333.Щ7		за 2024г.	-	-	-	-	-
		за 2023г.	-	182	-	(182)	-
Арматура d10		за 2024г.	-	-	-	-	-
		за 2023г.	-	-	-	-	-
Труба э/с 159*4,5*12000мм		за 2024г.	-	-	-	-	-
		за 2023г.	-	-	-	-	-
Модуль бытовой мобильный типа А		за 2024г.	-	-	-	-	-
		за 2023г.	1 428	-	-	(1 428)	-
Модуль бытовой мобильный типа Б		за 2024г.	-	-	-	-	-
		за 2023г.	1 337	1 337	1 337	(1 337)	-
Модуль бытовой/сантехнический мобильный		за 2024г.	-	-	-	-	-
		за 2023г.	1 535	768	768	(1 535)	-
Свая винтовая многовитковая 76*3,5*1260мм		за 2024г.	-	-	-	-	-
		за 2023г.	-	-	-	-	-
Моноблок HP 24-cb0061ur Ryzen 5 5500U		за 2024г.	-	-	-	-	-
		за 2023г.	220	-	-	(220)	-
Моноблок HP 24-cb0026ur Ryzen 5 5500U		за 2024г.	-	-	-	-	-
		за 2023г.	326	-	-	(326)	-
МФУ HP LaserJet Pro 400 M428fdw		за 2024г.	-	-	-	-	-
		за 2023г.	128	-	-	(128)	-
Моноблок MSI PRO AP241 11M-639XRU		за 2024г.	-	-	-	-	-
		за 2023г.	65	-	-	(65)	-
Моноблок Teclast C24(i5 12400+8G D4+256G) черный		за 2024г.	-	-	-	-	-
		за 2023г.	-	138	-	(138)	-
МФУ HP LaserJet Pro 400 M428fdw (принтер/копир/сканер/факс)		за 2024г.	-	-	-	-	-
		за 2023г.	-	57	-	(57)	-
Заглушка для труб квадратная 40x40		за 2024г.	-	-	-	-	-
		за 2023г.	-	-	-	-	-
Моноблок Teclast G27(i5 12400+8G D4+512G) черный		за 2024г.	-	-	-	-	-
		за 2023г.	-	53	-	(53)	-
Моноблок Teclast C24(i5 12400+8G D4+512G)		за 2024г.	-	-	-	-	-

черный		за 2023г.	-	147	-	(147)	-
МФУ HP LaserJet Pro 400 M428fdw		за 2024г.	-	-	-	-	-
		за 2023г.	-	375	-	(375)	-
Паук крепеж с саморезом цинк д/забора /крепление сетки к столбам заборным		за 2024г.	-	-	-	-	-
		за 2023г.	-	-	-	-	-
Моноблок Teclast G27 (2K i5 12400+8G D4+512G) черный сн:0491P225000012		за 2024г.	-	-	-	-	-
		за 2023г.	-	58	-	(58)	-
Моноблок Teclast G27 (2K i5 12400+8G D4+512G) черный СН:0491P225000002		за 2024г.	-	-	-	-	-
		за 2023г.	-	58	-	(58)	-
Моноблок Teclast G27 (2K i5 12400+8G D4+512G) черный СН:0491P225000041		за 2024г.	-	-	-	-	-
		за 2023г.	-	58	-	(58)	-
Моноблок Teclast G27 (2K i5 12400+8G D4+512G) черный СН: 0491P225000008		за 2024г.	-	-	-	-	-
		за 2023г.	-	58	-	(58)	-
Моноблок Teclast G27 (2K i5 12400+8G D4+512G) черный СН:0491P225000045		за 2024г.	-	-	-	-	-
		за 2023г.	-	58	-	(58)	-
Ноутбук MSI Modern 15 Ryzen 5 СН: K2208N0077095		за 2024г.	-	-	-	-	-
		за 2023г.	-	41	-	(41)	-
МФУ HP LaserJet Pro 400 M428fdw СН:CNDQR1Q89K		за 2024г.	-	-	-	-	-
		за 2023г.	-	51	-	(51)	-
МФУ HP LaserJet Pro 400 M428fdw СН:CNDQR7S06C		за 2024г.	-	-	-	-	-
		за 2023г.	-	51	-	(51)	-
МФУ HP LaserJet Pro 400 M428fdw СН:CNDQR6J4ZL		за 2024г.	-	-	-	-	-
		за 2023г.	-	51	-	(51)	-
Моноблок DEXP AIO-MC B023 (FHD) Core GREY		за 2024г.	-	-	-	-	-
		за 2023г.	-	98	-	(98)	-
Насос гидравлический YE2-180M-4		за 2024г.	-	-	-	-	-
		за 2023г.	-	-	-	-	-
Электронное оборудование и автоматика прессы хвостовых брикетов ТК0		за 2024г.	-	-	-	-	-
		за 2023г.	-	2 950	-	(2 950)	-
Моноблок DEXP AIO-MC B018 (FHD) Core blak		за 2024г.	-	-	-	-	-
		за 2023г.	-	54	-	(54)	-
Моноблок DEXP AIO-MC B030 (FHD) Core White		за 2024г.	-	-	-	-	-
		за 2023г.	-	108	-	(108)	-
Ноутбук MSI Modem 15 Ryzen 5 Gray		за 2024г.	-	-	-	-	-
		за 2023г.	-	43	-	(43)	-
МФУ HP LaserJet Pro 400 M428fdn принтер/копир/сканер		за 2024г.	-	-	-	-	-
		за 2023г.	-	53	-	(53)	-
Принтер HP LaserJet Pro 400 M404dw		за 2024г.	-	-	-	-	-
		за 2023г.	-	24	-	(24)	-
Полигон твердых бытовых отходов г.Фокино		за 2024г.	-	-	-	-	-
		за 2023г.	-	2 236	-	(2 236)	-
Моноблок DEXP AIO-MC B018 (FHD) Core Blak		за 2024г.	-	-	-	-	-
		за 2023г.	-	49	-	(49)	-
Моноблок DEXP AIO-MC B020 (FHD) Core White		за 2024г.	-	-	-	-	-
		за 2023г.	-	44	-	(44)	-
Сетевое хранилище Synology DiskStation		за 2024г.	-	-	-	-	-
		за 2023г.	-	104	-	(104)	-
Программно-технический комплекс (ПТК) автоматизированной системы (АС) "Безопасность"		за 2024г.	-	-	-	-	-

автоматизированной системы (АС) "Полигон" . п. Партизанск	за 2023г.	-	1 530	-	(1 530)	-
Программно-технический комплекс (ПТК) автоматизированной системы (АС) "Полигон" пгт.Ярославский Хоро	за 2024г.	-	-	-	-	-
Программно-технический комплекс (ПТК) автоматизированной системы (АС) "Полигон". пгт Лучегорск Пожар	за 2023г.	-	1 530	-	(1 530)	-
Программно-технический комплекс (ПТК) автоматизированной системы (АС) "Полигон". с.Солнечное Дальнер	за 2024г.	-	-	-	-	-
Программно-технический комплекс (ПТК) автоматизированной системы (АС) "Полигон". с.Глазовка Лесозаво	за 2023г.	-	1 494	-	(1 494)	-
Программно-технический комплекс (ПТК) автоматизированной системы (АС) "Полигон" г.Фокино	за 2024г.	-	-	-	-	-
Диск отрезной по металлу 125*1,2*22	за 2023г.	-	1 477	-	(1 477)	-
Мобильная мусоросортировочная линия с устройством брикетирования ТКО	за 2024г.	-	-	-	-	-
Труба профильная 40*40*3мм	за 2023г.	13 283	-	13 283	-	-
Электроды	за 2024г.	-	-	-	-	-
Ремонт линия сортировочная производительность 20 т/ч	за 2023г.	-	6 600	-	(6 600)	-
Технологическая линия по сортировке и брикетированию ТКО Глазовка	за 2024г.	-	-	-	-	-
Внутренняя линия электроснабжения 0,4кВ п.Партизанск	за 2023г.	-	994	-	(994)	-
Ремонт сортировочной линии № 43941 (насос пресса)	за 2024г.	-	-	-	-	-
Автоматическая пожарная сигнализация, система оповещения и управления эвакуацией людей при пожаре	за 2023г.	-	238	-	(238)	-
Бетонированная площадка станции перегруза отходов с.Лазо	за 2024г.	-	-	-	-	-
Насосная станция (лит.С) здание	за 2023г.	22	(22)	-	-	-
Ремонт автотранспорта Автомобиль Hyundai Tucson M303BK125	за 2024г.	-	83	-	(83)	-
Технологическая линия по сортировке и брикетированию ТКО Ярославский	за 2023г.	-	241	-	(241)	-
Мобильная мусоросортировочная линия с устройством брикетирования ТКО МСК Кировский	за 2024г.	-	-	-	-	-
Внутренняя воздушная линия электропередач ВЛИ-0,4 кВ пгт.Лучегорск	за 2023г.	176	14 962	115	(15 024)	-
Капремонт шлагбаума автоматического для правостороннего монтажа	за 2024г.	-	-	-	-	-
Металлический контейнер (для раздельного накопления твердых коммунальных отходов)	за 2023г.	-	34	-	(34)	-
	за 2024г.	-	-	-	-	-
	за 2023г.	-	19 269	-	(19 269)	-

Самосвал МА3-650128 В567СО125	за 2024г.	-	-	-	-	-
	за 2023г.	6 800	-	-	(6 800)	-
Металлический контейнер (для раздельного накопления твердых коммунальных отходов) 1650	за 2024г.	-	-	-	-	-
	за 2023г.	-	23	-	(23)	-
Погрузчик универсальный АМКОДОР 342С4 ВР № 0850	за 2024г.	-	-	-	-	-
	за 2023г.	8 705	-	-	(8 705)	-
Металлический контейнер (для раздельного накопления твердых коммунальных отходов) 1747	за 2024г.	-	-	-	-	-
	за 2023г.	-	23	-	(23)	-
Машина самопогрузки мультифт МК-3561-12 Н847РМ	за 2024г.	-	-	-	-	-
	за 2023г.	-	8 350	-	(8 350)	-
Металлический контейнер (для раздельного накопления твердых коммунальных отходов) 1815	за 2024г.	-	-	-	-	-
	за 2023г.	-	23	-	(23)	-
Гусеничный бульдозер ЧЕТРА Т-11.02КБ-1 ВР № 2469	за 2024г.	-	-	-	-	-
	за 2023г.	-	17 200	-	(17 200)	-
Мусоровоз с задней загрузкой МТР08-ФН2 на шасси FOTON P751PO125	за 2024г.	-	-	-	-	-
	за 2023г.	-	9 360	-	(9 360)	-
Металлический контейнер (для раздельного накопления твердых коммунальных отходов) 1615	за 2024г.	-	-	-	-	-
	за 2023г.	-	23	-	(23)	-
Мусоровоз с боковой загрузкой МК-4552-06 В168СО125	за 2024г.	-	-	-	-	-
	за 2023г.	-	7 000	-	(7 000)	-
Машина самопогрузки мультифт МК-3561-12 Н875РМ	за 2024г.	-	-	-	-	-
	за 2023г.	-	8 350	-	(8 350)	-
Металлический контейнер (для раздельного накопления твердых коммунальных отходов) 1132	за 2024г.	-	-	-	-	-
	за 2023г.	-	23	-	(23)	-
Металлический контейнер (для раздельного накопления твердых коммунальных отходов) 1625	за 2024г.	-	-	-	-	-
	за 2023г.	-	23	-	(23)	-
Металлический контейнер (для раздельного накопления твердых коммунальных отходов) 1113	за 2024г.	-	-	-	-	-
	за 2023г.	-	23	-	(23)	-
Мусоровоз с боковой загрузкой МК-3552-03 О979РК125	за 2024г.	-	-	-	-	-
	за 2023г.	-	7 000	-	(7 000)	-
Металлический контейнер (для раздельного накопления твердых коммунальных отходов) 1656	за 2024г.	-	-	-	-	-
	за 2023г.	-	23	-	(23)	-
Самосвал МА3-650128 В549СО125	за 2024г.	-	-	-	-	-
	за 2023г.	6 800	-	-	(6 800)	-
Машина самопогрузки мультифт МК-3561-12 Н897РМ	за 2024г.	-	-	-	-	-
	за 2023г.	-	8 350	-	(8 350)	-
Металлический контейнер (для раздельного накопления твердых коммунальных отходов) 1719	за 2024г.	-	-	-	-	-
	за 2023г.	-	23	-	(23)	-
Самосвал МА3-650128 С364РН125	за 2024г.	-	-	-	-	-
	за 2023г.	6 800	-	-	(6 800)	-
Металлический контейнер (для раздельного накопления твердых коммунальных отходов) 1641	за 2024г.	-	-	-	-	-
	за 2023г.	-	23	-	(23)	-
Металлический контейнер (для раздельного накопления твердых коммунальных отходов) 1643	за 2024г.	-	-	-	-	-
	за 2023г.	-	23	-	(23)	-
Металлический контейнер (для раздельного накопления твердых коммунальных отходов) 1614	за 2024г.	-	-	-	-	-
	за 2023г.	-	23	-	(23)	-
Металлический контейнер (для раздельного накопления твердых коммунальных отходов) 1618	за 2024г.	-	-	-	-	-
	за 2023г.	-	23	-	(23)	-

Мусоровоз с задней загрузкой МТР08-ФН2 на шасси FOTON P750P0125	за 2024г.	-	-	-	-	-
	за 2023г.	-	9 360	-	(9 360)	-
Металлический контейнер (для раздельного накопления твердых коммунальных отходов) 1791	за 2024г.	-	-	-	-	-
	за 2023г.	-	23	-	(23)	-
Металлический контейнер (для раздельного накопления твердых коммунальных отходов) 1855	за 2024г.	-	-	-	-	-
	за 2023г.	-	23	-	(23)	-
Мусоровоз с задней загрузкой МК-4546-06 C595PH125	за 2024г.	-	-	-	-	-
	за 2023г.	8 650	-	-	(8 650)	-
Металлический контейнер (для раздельного накопления твердых коммунальных отходов) 1782	за 2024г.	-	-	-	-	-
	за 2023г.	-	23	-	(23)	-
Мусоровоз с задней загрузкой МТР08-ФН2 на шасси FOTON P718P0125	за 2024г.	-	-	-	-	-
	за 2023г.	-	9 360	-	(9 360)	-
Металлический контейнер (для раздельного накопления твердых коммунальных отходов) 1861	за 2024г.	-	-	-	-	-
	за 2023г.	-	23	-	(23)	-
Земельный участок кад. №25:35:010401:48 Фокино	за 2024г.	-	-	-	-	-
	за 2023г.	-	197	-	(197)	-
Металлический контейнер (для раздельного накопления твердых коммунальных отходов) 1752	за 2024г.	-	-	-	-	-
	за 2023г.	-	23	-	(23)	-
Металлический контейнер (для раздельного накопления твердых коммунальных отходов) 1645	за 2024г.	-	-	-	-	-
	за 2023г.	-	23	-	(23)	-
Металлический контейнер (для раздельного накопления твердых коммунальных отходов) 1635	за 2024г.	-	-	-	-	-
	за 2023г.	-	23	-	(23)	-
Металлический контейнер (для раздельного накопления твердых коммунальных отходов) 1644	за 2024г.	-	-	-	-	-
	за 2023г.	-	23	-	(23)	-
Металлический контейнер (для раздельного накопления твердых коммунальных отходов) 1833	за 2024г.	-	-	-	-	-
	за 2023г.	-	23	-	(23)	-
Машина вакуумная КО-505А КАМАЗ-65115 К138PH125	за 2024г.	-	-	-	-	-
	за 2023г.	-	8 650	-	(8 650)	-
Металлический контейнер (для раздельного накопления твердых коммунальных отходов) 1853	за 2024г.	-	-	-	-	-
	за 2023г.	-	23	-	(23)	-
Металлический контейнер (для раздельного накопления твердых коммунальных отходов) 1634	за 2024г.	-	-	-	-	-
	за 2023г.	-	23	-	(23)	-
Производственный корпус (лит.А) заблокированный с административно-бытовым блоком, 25:28:000000:21642	за 2024г.	-	-	-	-	-
	за 2023г.	-	4 456	-	(4 456)	-
Металлический контейнер (для раздельного накопления твердых коммунальных отходов) 1633	за 2024г.	-	-	-	-	-
	за 2023г.	-	23	-	(23)	-
Мусоровоз с боковой загрузкой МК-4552-06 О971PK125	за 2024г.	-	-	-	-	-
	за 2023г.	-	7 000	-	(7 000)	-
Мусоровоз с боковой загрузкой КО-440-8 МА3-534025 О680PK125	за 2024г.	-	-	-	-	-
	за 2023г.	-	7 000	-	(7 000)	-
Мусоровоз с боковой загрузкой МК-4552-06 В174СО125	за 2024г.	-	-	-	-	-
	за 2023г.	-	7 000	-	(7 000)	-
Мусоровоз с задней загрузкой МК-4546-06 C588PH125	за 2024г.	-	-	-	-	-
	за 2023г.	8 650	-	-	(8 650)	-
Металлический контейнер (для раздельного накопления твердых коммунальных отходов) 1732	за 2024г.	-	-	-	-	-
	за 2023г.	-	23	-	(23)	-
Гусеничный бульдозер ЧЕТРА Т-11.02КБ-1 ВР № 0174	за 2024г.	-	-	-	-	-

24/1		за 2023г.	-	17 200	-	(17 200)	-
Мусоровоз с боковой загрузкой КО-440-8 МАЗ-534025 О652РК125		за 2024г.	-	-	-	-	-
		за 2023г.	-	7 000	-	(7 000)	-
Металлический контейнер (для раздельного накопления твердых коммунальных отходов) 1799		за 2024г.	-	-	-	-	-
		за 2023г.	-	23	-	(23)	-
Металлический контейнер (для раздельного накопления твердых коммунальных отходов) 1819		за 2024г.	-	-	-	-	-
		за 2023г.	-	23	-	(23)	-
Погрузчик универсальный АМКОДОР 342С4 ВР № 1003		за 2024г.	-	-	-	-	-
		за 2023г.	8 705	-	-	(8 705)	-
Гусеничный бульдозер ЧЕТРА Т-11.02КБ-1 ВР № 2470		за 2024г.	-	-	-	-	-
		за 2023г.	-	17 200	-	(17 200)	-
Металлический контейнер (для раздельного накопления твердых коммунальных отходов) 1651		за 2024г.	-	-	-	-	-
		за 2023г.	-	23	-	(23)	-
Металлический контейнер (для раздельного накопления твердых коммунальных отходов) 1817		за 2024г.	-	-	-	-	-
		за 2023г.	-	23	-	(23)	-
Мусоровоз с задней загрузкой МК-4546-06 О493РК125		за 2024г.	-	-	-	-	-
		за 2023г.	-	8 650	-	(8 650)	-
Мусоровоз с боковой загрузкой МК-3552-03 О983РК125		за 2024г.	-	-	-	-	-
		за 2023г.	-	7 000	-	(7 000)	-
Металлический контейнер (для раздельного накопления твердых коммунальных отходов) 1727		за 2024г.	-	-	-	-	-
		за 2023г.	-	23	-	(23)	-
Мусоровоз с боковой загрузкой МК-4552-06 В176СО125		за 2024г.	-	-	-	-	-
		за 2023г.	-	7 000	-	(7 000)	-
Машина вакуумная КО-505А КАМАЗ-65115-50 С337РН125		за 2024г.	-	-	-	-	-
		за 2023г.	-	7 750	-	(7 750)	-
Погрузчик универсальный АМКОДОР 342С4 ВР № 1005		за 2024г.	-	-	-	-	-
		за 2023г.	8 705	-	-	(8 705)	-
Мусоровоз с боковой загрузкой МК-3552-03 О963РК125		за 2024г.	-	-	-	-	-
		за 2023г.	-	7 000	-	(7 000)	-
Металлический контейнер (для раздельного накопления твердых коммунальных отходов) 1623		за 2024г.	-	-	-	-	-
		за 2023г.	-	23	-	(23)	-
Мусоровоз с задней загрузкой КО-440ВМ МАЗ-534025 О643РК125		за 2024г.	-	-	-	-	-
		за 2023г.	-	8 356	-	(8 356)	-
Полигон ТКО пгт.Кавалерово, 25:04:000000:3886		за 2024г.	-	-	-	-	-
		за 2023г.	-	22 045	-	(22 045)	-
Металлический контейнер (для раздельного накопления твердых коммунальных отходов) 1616		за 2024г.	-	-	-	-	-
		за 2023г.	-	23	-	(23)	-
Металлический контейнер (для раздельного накопления твердых коммунальных отходов) 1620		за 2024г.	-	-	-	-	-
		за 2023г.	-	23	-	(23)	-
Мусоровоз с боковой загрузкой МК-4552-06 В172СО125		за 2024г.	-	-	-	-	-
		за 2023г.	-	7 000	-	(7 000)	-
Металлический контейнер (для раздельного накопления твердых коммунальных отходов) 1081		за 2024г.	-	-	-	-	-
		за 2023г.	-	23	-	(23)	-
Металлический контейнер (для раздельного накопления твердых коммунальных отходов) 1654		за 2024г.	-	-	-	-	-
		за 2023г.	-	23	-	(23)	-
Мусоровоз с задней загрузкой МК-4546-06 С598РН125		за 2024г.	-	-	-	-	-
		за 2023г.	8 650	-	-	(8 650)	-
Металлический контейнер (для раздельного накопления твердых коммунальных отходов) 1600		за 2024г.	-	-	-	-	-

накопления твердых коммунальных отходов) 183б	за 2023г.	-	23	-	(23)	-
Мусоровоз с боковой загрузкой МК-3554-03 B565CO125	за 2024г.	-	-	-	-	-
	за 2023г.	8 500	-	-	(8 500)	-
Мусоровоз с задней загрузкой КО-440ВМ МАЗ-534025 О634РК125	за 2024г.	-	-	-	-	-
	за 2023г.	-	8 356	-	(8 356)	-
Металлический контейнер (для раздельного накопления твердых коммунальных отходов) 1655	за 2024г.	-	-	-	-	-
	за 2023г.	-	23	-	(23)	-
Металлический контейнер (для раздельного накопления твердых коммунальных отходов) 1613	за 2024г.	-	-	-	-	-
	за 2023г.	-	23	-	(23)	-
Автобус ПА3 4234-04 В169СО125	за 2024г.	-	-	-	-	-
	за 2023г.	4 650	-	-	(4 650)	-
Мусоровоз с боковой загрузкой МК-3552-03 О382РК125	за 2024г.	-	-	-	-	-
	за 2023г.	-	7 000	-	(7 000)	-
Погрузчик универсальный АМКОДОР 342С4 ВР № 1002	за 2024г.	-	-	-	-	-
	за 2023г.	8 705	-	-	(8 705)	-
Мусоровоз с боковой загрузкой МК-3552-03 О507РК125	за 2024г.	-	-	-	-	-
	за 2023г.	-	7 000	-	(7 000)	-
Металлический контейнер (для раздельного накопления твердых коммунальных отходов) 1083	за 2024г.	-	-	-	-	-
	за 2023г.	-	23	-	(23)	-
Металлический контейнер (для раздельного накопления твердых коммунальных отходов) 1810	за 2024г.	-	-	-	-	-
	за 2023г.	-	23	-	(23)	-
Погрузчик универсальный АМКОДОР 342С4 ВР № 1004	за 2024г.	-	-	-	-	-
	за 2023г.	8 705	-	-	(8 705)	-
Мусоровоз с боковой загрузкой МК-3552-03 О275РК125	за 2024г.	-	-	-	-	-
	за 2023г.	-	7 000	-	(7 000)	-
Металлический контейнер (для раздельного накопления твердых коммунальных отходов) 1640	за 2024г.	-	-	-	-	-
	за 2023г.	-	23	-	(23)	-
Самосвал МАЗ-650128 С367РН125	за 2024г.	-	-	-	-	-
	за 2023г.	6 800	-	-	(6 800)	-
Погрузчик универсальный АМКОДОР 342С4 ВР № 1006	за 2024г.	-	-	-	-	-
	за 2023г.	8 705	-	-	(8 705)	-
Мусоровоз с задней загрузкой МТР08-ФН2 на шасси FOTON P756PO125	за 2024г.	-	-	-	-	-
	за 2023г.	-	9 350	-	(9 350)	-
Мусоровоз с задней загрузкой МТР08-ФН2 на шасси FOTON P746PO125	за 2024г.	-	-	-	-	-
	за 2023г.	-	9 360	-	(9 360)	-
Машина вакуумная КО-505А КАМАЗ-65115 К166РН125	за 2024г.	-	-	-	-	-
	за 2023г.	-	8 650	-	(8 650)	-

**2.3. Изменение стоимости основных средств в результате достройки, дооборудования,
реконструкции и частичной ликвидации**

Наименование показателя	Код	за 2024г.	за 2023г.
Увеличение стоимости объектов основных средств в результате достройки, дооборудования, реконструкции - всего	5260	2 214	19 685
в том числе:			
Наружное освещение (лит. Э), 25:28:000000:19730	5261	2 214	-
Технологическая линия по сортировке и брикетированию ТКО Глазовка	5262	-	670
Автоматическая пожарная сигнализация, система оповещения и управления эвакуацией людей при пожаре	5263	-	238

Внутренняя воздушная линия электропередач ВЛИ-0,4 кВ пгт.Лучегорск	5264	-	105
Мобильная мусоросортировочная линия с устройством брикетирования ТКО МСК Кировский	5265	-	1 519
Внутренняя линия электроснабжения 0,4кВ п.Партизанск	5266	-	299
Автомобиль легковой Hyundai Tucson гос.№ М303ВК125	5267	-	241
Мусоровоз с боковой загрузкой на шасси КАМАЗ-43523 М286ОТ125	5268	-	50
Шлагбаум автоматический для правостороннего монтажа	5269	-	34
Технологическая линия по сортировке и брикетированию ТКО Ярославский		-	1 767
МК-1552-13 ГАЗ специальный, мусоровоз Р603ОХ125		-	50
Автомобиль УАЗ 23632 Р594ОХ125		-	372
Линия сортировочная производительность 20 т/ч, инв.43941		-	6 850
Насосная станция (лит.С) здание, 25:28:000000:23181		-	83
Линия сортировочная(технологическое оборудование по сортировке и переработке т/б) пр-ть 20 т/ч,45851		-	2 950
Производственный корпус (лит.А) сблокированный с административно-бытовым блоком, 25:28:000000:21642		-	4 456
Уменьшение стоимости объектов основных средств в результате частичной ликвидации - всего:	5270	-	-
в том числе:	5271	-	-

2.4. Иное использование основных средств

Наименование показателя	Код	На 31 декабря 2024 г.	На 31 декабря 2023 г.	На 31 декабря 2022 г.
Переданные в аренду основные средства, числящиеся на балансе	5280	-	-	-
Переданные в аренду основные средства, числящиеся за балансом	5281	-	-	-
Полученные в аренду основные средства, числящиеся на балансе	5282	-	-	-
Полученные в аренду основные средства, числящиеся за балансом	5283	308 248	308 248	308 248
Объекты недвижимости, принятые в эксплуатацию и фактически используемые, находящиеся в процессе государственной регистрации	5284	-	-	-
Основные средства, переведенные на консервацию	5285	-	-	-
Иное использование основных средств (залог и др.)	5286	-	-	-
Балансовая стоимость неамортизируемых основных средств	5287	255 359	7 047	-
	5288	-	-	-

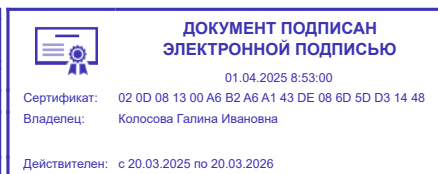
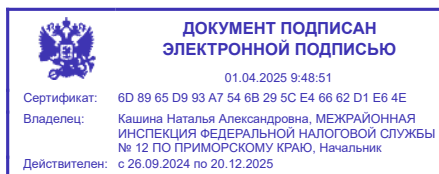
Руководитель _____

(подпись)

**Боровский Андрей
Сергеевич**

(расшифровка подписи)

25 марта 2025 г.



3. Финансовые вложения
3.1. Наличие и движение финансовых вложений

Наименование показателя	Код	Период	На начало года		Поступило	Изменения за период				На конец периода	
			первоначальная стоимость	накопленная корректировка		выбыло (погашено)		начисление процентов (включая доведение первоначальной стоимости до номинальной)	Текущей рыночной стоимости (убытков от обесценения)	первоначальная стоимость	накопленная корректировка
						первоначальная стоимость	накопленная корректировка				
Долгосрочные - всего	5301	за 2024г.	10	-	2 400	-	-	-	-	2 410	-
	5311	за 2023г.	10	-	-	-	-	-	-	10	-
в том числе:	5302	за 2024г.	-	-	-	-	-	-	-	-	-
	5312	за 2023г.	-	-	-	-	-	-	-	-	-
ВЗНОС В УСТАВНЫЙ КАПИТАЛ ДОЧЕРНИХ КОМПАНИЙ	5303	за 2024г.	10	-	2 400	-	-	-	-	2 410	-
	5313	за 2023г.	10	-	-	-	-	-	-	10	-
Краткосрочные - всего	5305	за 2024г.	-	-	-	-	-	-	-	-	-
	5315	за 2023г.	30 000	-	-	30 000	-	-	-	-	-
в том числе: Депозитный вклад	5306	за 2024г.	-	-	-	-	-	-	-	-	-
	5316	за 2023г.	30 000	-	-	30 000	-	-	-	-	-
Финансовых вложений - итого	5300	за 2024г.	10	-	2 400	-	-	-	-	2 410	-
	5310	за 2023г.	30 010	-	-	30 000	-	-	-	10	-



3.2. Иное использование финансовых вложений

Наименование показателя	Код	На 31 декабря 2024 г.	На 31 декабря 2023 г.	На 31 декабря 2022 г.
Финансовые вложения, находящиеся в залоге - всего	5320	-	-	-
в том числе:				
	5321	-	-	-
Финансовые вложения, переданные третьим лицам (кроме продажи) - всего	5325	-	-	-
в том числе:				
	5326	-	-	-
Иное использование финансовых вложений	5329	-	-	-

Руководитель _____
(подпись)

**Боровский Андрей
Сергеевич**
(расшифровка подписи)

25 марта 2025 г.

	ДОКУМЕНТ ПОДПИСАН ЭЛЕКТРОННОЙ ПОДПИСЬЮ		ДОКУМЕНТ ПОДПИСАН ЭЛЕКТРОННОЙ ПОДПИСЬЮ
	01.04.2025 9:48:51		01.04.2025 8:53:00
Сертификат:	6D 89 65 D9 93 A7 54 6B 29 5C E4 66 62 D1 E6 4E	Сертификат:	02 0D 08 13 00 A6 B2 A6 A1 43 DE 08 6D 5D D3 14 48
Владелец:	Кашина Наталья Александровна, МЕЖРАЙОННАЯ ИНСПЕКЦИЯ ФЕДЕРАЛЬНОЙ НАЛОГОВОЙ СЛУЖБЫ № 12 ПО ПРИМОРСКОМУ КРАЮ, Начальник	Владелец:	Колосова Галина Ивановна
Действителен:	с 26.09.2024 по 20.12.2025	Действителен:	с 20.03.2025 по 20.03.2026


4.2. Запасы в залоге

Наименование показателя	Код	На 31 декабря 2024 г.	На 31 декабря 2023 г.	На 31 декабря 2022 г.
Запасы, не оплаченные на отчетную дату - всего	5440	-	-	-
в том числе:				
	5441	-	-	-
Запасы, находящиеся в залоге по договору - всего	5445	-	-	-
в том числе:				
	5446	-	-	-

Руководитель _____
(подпись)

**Боровский Андрей
Сергеевич**
(расшифровка подписи)

25 марта 2025 г.

	ДОКУМЕНТ ПОДПИСАН ЭЛЕКТРОННОЙ ПОДПИСЬЮ
Сертификат: 01.04.2025 9:48:51 6D 89 65 D9 93 A7 54 6B 29 5C E4 86 62 D1 E6 4E	01.04.2025 8:53:00
Владелец: Кашина Наталья Александровна, МЕЖРАЙОННАЯ ИНСПЕКЦИЯ ФЕДЕРАЛЬНОЙ НАЛОГОВОЙ СЛУЖБЫ № 12 ПО ПРИМОРСКОМУ КРАЮ, Начальник	Сертификат: 02 0D 08 13 00 A6 B2 A6 A1 43 DE 08 6D 5D D3 14 48 Владелец: Колосова Галина Ивановна
Действителен: с 26.09.2024 по 20.12.2025	Действителен: с 20.03.2025 по 20.03.2026

5. Дебиторская и кредиторская задолженность
5.1. Наличие и движение дебиторской задолженности

Наименование показателя	Код	Период	На начало года		Изменения за период								На конец периода		
			учтенная по условиям договора	величина резерва по сомнительным долгам	поступление		выбыло			перевод из долго- в краткосрочную задолженность	перевод из дебиторской в кредиторскую задолженность	перевод из кредиторской в дебиторскую задолженность	учтенная по условиям договора	величина резерва по сомнительным долгам	
					в результате хозяйственных операций (сумма долга по сделке, операции)	причитающиеся проценты, штрафы и иные начисления	погашение	списание на финансовый результат	восстановление резерва						
Долгосрочная дебиторская задолженность - всего	5501	за 2024г.	-	-	-	-	-	-	-	-	-	-	-	-	-
	5521	за 2023г.	-	-	-	-	-	-	-	-	-	-	-	-	-
в том числе:															
Расчеты с покупателями и заказчиками	5502	за 2024г.	-	-	-	-	-	-	-	-	-	-	-	-	-
	5522	за 2023г.	-	-	-	-	-	-	-	-	-	-	-	-	-
Прочая	5503	за 2024г.	-	-	-	-	-	-	-	-	-	-	-	-	-
	5523	за 2023г.	-	-	-	-	-	-	-	-	-	-	-	-	-
	5504	за 2024г.	-	-	-	-	-	-	-	-	X	X	-	-	
	5524	за 2023г.	-	-	-	-	-	-	-	-	X	X	-	-	
Краткосрочная дебиторская задолженность - всего	5510	за 2024г.	1 075 039	(223 569)	1 678 816	43 948	(1 602 819)	-	(1 431 771)	-	4 256	22 590	1 221 830	(336 933)	
	5530	за 2023г.	885 391	(128 360)	272 313	19 032	(106 581)	(32)	(275 482)	-	4 916	-	1 075 039	(223 569)	
в том числе:															
Расчеты с покупателями и заказчиками	5511	за 2024г.	965 325	(223 569)	277 440	-	(71 637)	-	(1 431 771)	-	-	-	1 171 128	(336 933)	
	5531	за 2023г.	839 276	(128 360)	216 702	497	(91 069)	(80)	(275 482)	-	-	-	965 325	(223 569)	
Авансы выданные	5512	за 2024г.	4 386	-	-	-	(2 276)	-	-	-	-	-	2 111	-	
	5532	за 2023г.	2 624	-	1 763	-	-	-	-	-	-	-	4 386	-	
Прочая	5513	за 2024г.	105 327	(118 667)	1 401 376	43 948	(1 528 905)	-	(1 257 333)	-	4 256	22 590	48 591	(191 530)	
	5533	за 2023г.	43 492	-	53 848	18 536	(15 464)	-	(183 131)	-	4 916	-	105 327	(118 667)	
	5514	за 2024г.	-	-	-	-	-	-	-	-	X	X	-	-	
	5534	за 2023г.	-	-	-	-	-	-	-	-	X	X	-	-	
Итого	5500	за 2024г.	1 075 039	(223 569)	1 678 816	43 948	(1 602 819)	-	(1 431 771)	X	4 256	22 590	1 221 830	(336 933)	
	5520	за 2023г.	885 391	(128 360)	272 313	19 032	(106 581)	(32)	(275 482)	X	4 916	-	1 075 039	(223 569)	

5.2. Просроченная дебиторская задолженность

Наименование показателя	Код	На 31 декабря 2024 г.		На 31 декабря 2023 г.		На 31 декабря 2022 г.	
		учтенная по условиям договора	балансовая стоимость	учтенная по условиям договора	балансовая стоимость	учтенная по условиям договора	балансовая стоимость
Всего	5540	-	-	-	-	-	-
в том числе:							
расчеты с покупателями и заказчиками	5541	-	-	-	-	-	-
расчеты с поставщиками и заказчиками (в части авансовых платежей, предоплат)	5542	-	-	-	-	-	-
прочая	5543	-	-	-	-	-	-
	5544	-	-	-	-	-	-

5.3. Наличие и движение кредиторской задолженности

Наименование показателя	Код	Период	Остаток на начало года	Изменения за период							Остаток на конец периода
				поступление		выбыло		перевод из долго- в краткосрочную задолженность	перевод из дебиторской в кредиторскую задолженность	перевод из кредиторской в дебиторскую задолженность	
				в результате хозяйственных операций (сумма долга по сделке, операции)	причитающиеся проценты, штрафы и иные начисления	погашение	списание на финансовый результат				
Долгосрочная кредиторская задолженность - всего	5551	за 2024г.	1 425 463	49 832	-	311 035	-	-	-	-	1 164 259
	5571	за 2023г.	1 169 445	421 251	-	165 233	-	-	-	-	1 425 483
в том числе:											
кредиты	5552	за 2024г.	54 500	-	-	(54 500)	-	-	-	-	-
	5572	за 2023г.	50 481	49 519	-	(45 500)	-	-	-	-	54 500
займы	5553	за 2024г.	-	4 839	-	-	-	-	-	-	4 839
	5573	за 2023г.	-	-	-	-	-	-	-	-	-
прочая	5554	за 2024г.	1 370 963	44 992	-	(256 535)	-	-	-	-	1 159 420
	5574	за 2023г.	1 118 964	371 732	-	(119 733)	-	-	-	-	1 370 963
	5555	за 2024г.	-	-	-	-	-	-	X	X	-
	5575	за 2023г.	-	-	-	-	-	-	X	X	-
Краткосрочная кредиторская задолженность - всего	5560	за 2024г.	738 516	309 120	67 119	(419 463)	-	-	4 256	22 590	722 138
	5580	за 2023г.	601 094	684 746	39 374	(591 602)	(12)	-	4 916	-	738 516
в том числе:											
расчеты с поставщиками и подрядчиками	5561	за 2024г.	517 749	210 691	6 479	(233 981)	-	-	-	7	500 946
	5581	за 2023г.	377 466	364 475	1 551	(225 742)	-	-	-	-	517 749
авансы полученные	5562	за 2024г.	15 297	47 265	-	(5 975)	-	-	-	-	56 587
	5582	за 2023г.	15 180	5 289	-	(5 172)	-	-	-	-	15 297
расчеты по налогам и взносам	5563	за 2024г.	40 413	128 638	8	(13 398)	-	-	-	7 842	163 503
	5583	за 2023г.	54 148	15 269	5 455	(37 574)	-	-	3 116	-	40 413
кредиты	5564	за 2024г.	-	-	6 509	(6 509)	-	-	-	-	-
	5584	за 2023г.	-	200 000	22 398	(222 398)	-	-	-	-	-
займы	5565	за 2024г.	4 951	-	1 808	(4 951)	-	-	-	-	1 808
	5585	за 2023г.	4 951	-	-	-	-	-	-	-	4 951
прочая	5566	за 2024г.	171 576	(30 160)	52 315	(159 172)	-	-	4 256	14 740	53 555
	5586	за 2023г.	160 199	104 894	9 971	(105 276)	(12)	-	1 800	-	171 576
	5567	за 2024г.	-	-	-	-	-	-	X	X	-
	5587	за 2023г.	-	-	-	-	-	-	X	X	-
Итого	5550	за 2024г.	2 163 979	358 952	67 119	(108 428)	-	X	4 256	22 590	1 886 397
	5570	за 2023г.	1 770 539	1 105 997	39 374	(426 369)	(12)	X	4 916	-	2 163 999

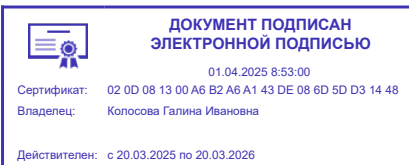
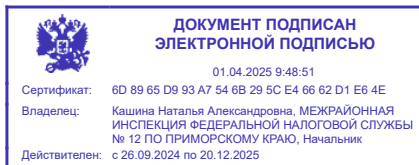
5.4. Просроченная кредиторская задолженность

Наименование показателя	Код	На 31 декабря 2024 г.	На 31 декабря 2023 г.	На 31 декабря 2022 г.
Всего	5590	213 294	-	-
в том числе:				
расчеты с поставщиками и подрядчиками	5591	213 294	-	-
расчеты с покупателями и заказчиками	5592	-	-	-
прочая задолженность	5593	-	-	-
	5594	-	-	-

Руководитель _____
(подпись)

**Боровский Андрей
Сергеевич**
(расшифровка подписи)

25 марта 2025 г.



6. Затраты на производство (расходы на продажу)*

Наименование показателя	Код	за 2024г.	за 2023г.
Материальные затраты	5610	212 782	263 782
Расходы на оплату труда	5620	498 278	417 480
Отчисления на социальные нужды	5630	150 990	126 473
Амортизация	5640	356 086	307 727
Прочие затраты	5650	2 609 234	2 414 544
Итого по элементам	5660	3 827 370	3 530 006
Фактическая себестоимость проданных товаров	5665	-	-
Изменение остатков (прирост [-]): незавершенного производства, готовой продукции и др.	5670	(7 649)	-
Изменение остатков (уменьшение [+]): незавершенного производства, готовой продукции и др.	5680	-	-
Итого расходы по обычным видам деятельности	5600	3 819 721	3 530 006


* - Для организаций, осуществляющих торговую деятельность добавлена строка 5665, учитывающая фактическую себестоимость товаров

Руководитель _____
(подпись)

**Боровский Андрей
Сергеевич**
(расшифровка подписи)

25 марта 2025 г.

	ДОКУМЕНТ ПОДПИСАН ЭЛЕКТРОННОЙ ПОДПИСЬЮ
	01.04.2025 9:48:51
Сертификат:	6D 89 65 D9 93 A7 54 6B 29 5C E4 66 62 D1 E6 4E
Владелец:	Кашина Наталья Александровна, МЕЖРАЙОННАЯ ИНСПЕКЦИЯ ФЕДЕРАЛЬНОЙ НАЛОГОВОЙ СЛУЖБЫ № 12 ПО ПРИМОРСКОМУ КРАЮ, Начальник
Действителен:	с 26.09.2024 по 20.12.2025

	ДОКУМЕНТ ПОДПИСАН ЭЛЕКТРОННОЙ ПОДПИСЬЮ
	01.04.2025 8:53:00
Сертификат:	02 0D 08 13 00 A6 B2 A6 A1 43 DE 08 6D 5D D3 14 48
Владелец:	Колосова Галина Ивановна
Действителен:	с 20.03.2025 по 20.03.2026



7. Оценочные обязательства

Наименование показателя	Код	Остаток на начало года	Признано	Погашено	Списано как избыточная сумма	Остаток на конец периода
Оценочные обязательства - всего	5700	38 492	66 273	(57 713)	(369)	46 682
в том числе:						
Резервы на оплату отпусков	5701	38 492	66 273	(57 713)	(369)	46 683

Руководитель _____
(подпись)

**Боровский Андрей
Сергеевич**
(расшифровка подписи)

25 марта 2025 г.

	ДОКУМЕНТ ПОДПИСАН ЭЛЕКТРОННОЙ ПОДПИСЬЮ		ДОКУМЕНТ ПОДПИСАН ЭЛЕКТРОННОЙ ПОДПИСЬЮ
	01.04.2025 9:48:51		01.04.2025 8:53:00
Сертификат: 6D 89 65 D9 93 A7 54 6B 29 5C E4 66 62 D1 E6 4E		Сертификат: 02 0D 08 13 00 A6 B2 A6 A1 43 DE 08 6D 5D D3 14 48	
Владелец: Кашина Наталья Александровна, МЕЖРАЙОННАЯ ИНСПЕКЦИЯ ФЕДЕРАЛЬНОЙ НАЛОГОВОЙ СЛУЖБЫ № 12 ПО ПРИМОРСКОМУ КРАЮ, Начальник		Владелец: Колосова Галина Ивановна	
Действителен: с 26.09.2024 по 20.12.2025		Действителен: с 20.03.2025 по 20.03.2026	

8. Обеспечения обязательств


Наименование показателя	Код	На 31 декабря 2024 г.	На 31 декабря 2023 г.	На 31 декабря 2022 г.
Полученные - всего	5800	-	-	-
в том числе:				
Банковская гарантия	5801	147 899	142 990	142 990
Выданные - всего	5810	-	-	-
в том числе:	5811	-	-	-

Руководитель _____
(подпись)

**Боровский Андрей
Сергеевич**
(расшифровка подписи)

25 марта 2025 г.

	ДОКУМЕНТ ПОДПИСАН ЭЛЕКТРОННОЙ ПОДПИСЬЮ
	01.04.2025 9:48:51
Сертификат:	6D 89 65 D9 93 A7 54 6B 29 5C E4 66 62 D1 E6 4E
Владелец:	Кашина Наталья Александровна, МЕЖРАЙОННАЯ ИНСПЕКЦИЯ ФЕДЕРАЛЬНОЙ НАЛОГОВОЙ СЛУЖБЫ № 12 ПО ПРИМОРСКОМУ КРАЮ, Начальник
Действителен:	с 26.09.2024 по 20.12.2025



	ДОКУМЕНТ ПОДПИСАН ЭЛЕКТРОННОЙ ПОДПИСЬЮ
	01.04.2025 8:53:00
Сертификат:	02 0D 08 13 00 A6 B2 A6 A1 43 DE 08 6D 5D D3 14 48
Владелец:	Колосова Галина Ивановна
Действителен:	с 20.03.2025 по 20.03.2026

9. Государственная помощь

Наименование показателя		Код	за 2024г.		за 2023г.	
Получено бюджетных средств - всего		5900	-	-	-	-
в том числе:						
на текущие расходы		5901	-	-	-	-
на вложения во внеоборотные активы		5905	-	-	-	-
			На начало года	Получено за год	Возвращено за год	На конец года
Бюджетные кредиты - всего		за 2024г.	5910	-	-	-
		за 2023г.	5920	-	-	-
в том числе:						
		за 2024г.	5911	-	-	-
		за 2023г.	5921	-	-	-

Руководитель _____ **Боровский Андрей**
 _____ **Сергеевич**
 (подпись) (расшифровка подписи)

25 марта 2025 г.

	ДОКУМЕНТ ПОДПИСАН ЭЛЕКТРОННОЙ ПОДПИСЬЮ		ДОКУМЕНТ ПОДПИСАН ЭЛЕКТРОННОЙ ПОДПИСЬЮ
	01.04.2025 9:48:51		01.04.2025 8:53:00
Сертификат:	6D 89 65 D9 93 A7 54 6B 29 5C E4 66 62 D1 E6 4E	Сертификат:	02 0D 08 13 00 A6 B2 A6 A1 43 DE 08 6D 5D D3 14 48
Владелец:	Кашина Наталья Александровна, МЕЖРАЙОННАЯ ИНСПЕКЦИЯ ФЕДЕРАЛЬНОЙ НАЛОГОВОЙ СЛУЖБЫ № 12 ПО ПРИМОРСКОМУ КРАЮ, Начальник	Владелец:	Колосова Галина Ивановна
Действителен:	с 26.09.2024 по 20.12.2025	Действителен:	с 20.03.2025 по 20.03.2026